

Документация, содержащая информацию, необходимую для эксплуатации экземпляра  
программного обеспечения

## Авторизация в ПК СКИД

В окне "Авторизация" введите ваш логин и пароль, нажмите кнопку "Войти".

Авторизация

1 provotorov

2 .....

Запомнить меня

3 Войти

[Забыли пароль?](#)


## 1.Сведения об объекте.

1.1. На основной странице зайти в раздел меню «Объекты».

1

The screenshot shows the 'СКИД' application interface. The left sidebar contains a menu with the following items: 'Рабочий стол', 'Замечания', 'Объекты' (highlighted with a red box), 'Компании', 'Сообщения', 'Финансы', 'Документы на подпись', 'Справочники', and 'Пользователи'. The main content area is divided into two sections: 'Открытые замечания' and 'Открытые проверки'. Both sections display 'Ничего не найдено.' and a 'Добавить' button. On the right side, there is a calendar for December 2019, showing the days of the week (пн, вт, ср, чт, пт, сб, вс) and the dates from 1 to 31. The user's name 'Дмитрий Провоторов' is visible in the top right corner.

1.2 На странице раздела «Объекты» в правом верхнем углу нажать на кнопку «Добавить объект».



1.3 На странице **"Создание объекта"** в обязательном порядке указать сведения о строительном объекте: название, наименование официальное, тип работы, адрес, город, описание, сведения о выданном разрешении на строительство и экспертизе проекта, проектные характеристики объекта, начало окончания строительства.

Дмитрий Провоторов

Все объекты

Главная > Объекты > Создание объекта

## Создание объекта

1 Объект — 2 Компании — 3 Менеджеры

**Название**  
Дом №1

**Наименование официальное, для документов**  
Жилой 10-этажный дом №1 (стр)  
в полном соответствии с разрешением на строительство

**Тип работ**  
Строительство

**Группы, к которым относится данный объект**  
Выберите группы

**Адрес**  
ул. Сулимова, д. 15

**Город**  
454080, Российская Федерация, Челябинская область, Челябинск

**Описание**

Строительство жилого дома

**Сведения о выданном разрешении на строительство**  
 №74-RU86312000-27-2019 от 03.10.2019. Администрация города Челябинск  
номер, дата выдачи разрешения, наименование органа исполнительной власти или органа местного самоуправления, выдавшего разрешение

**Сведения о государственной экспертизе проектной документации в случаях, предусмотренных статьёй 49 Градостроительного кодекса Российской Федерации**  
 № 74-1589246 от 03.02.2019 АИС "Экспертиза"  
номер, дата заключения, экспертизы проектной документации, проектов документов территориального планирования и наименование органа исполнительной власти выдавшего заключение

**Краткие проектные характеристики объекта капитального строительства**  
 Общая площадь- 4578,8 м<sup>2</sup>. Количество этажей -10

**Даты строительства, реконструкции, капитального ремонта**

Начало	Окончание
22.03.2019	31.10.2019

**Регистрационная надпись органа государственного строительного надзора**

Номер дела (регистрационный номер)	Дата
№ 678-245	18.03.2019

заполняется должностным лицом органа государственного строительного надзора

4 **Продолжить**

## 2. Назначение компаний и уполномоченных лиц участников строительства.

2.1 В окне «Назначить компанию», необходимо заполнить сведения о компаниях участвующих в строительстве в лице: Застройщика, Технического заказчика, Генерального подрядчика, Подрядчика, Субподрядчика,

# Разработчика проектной документации, Охраны труда.

Компании участвующие в строительстве

Объект 2 Компании 3 Менеджеры

Необходимо добавить компании:  
Застройщик - 1  
Технический заказчик - 1  
Компания, осуществляющая строительство (генподрядчик) - 1  
Компания, осуществляющая подготовку проектной документации - 1

Ничего не найдено.

Назначить компанию

Компания

ООО СТРОИТЕЛЬНЫЙ КОНТРОЛЬ ЗАКАЗЧИКА

Назначить

Застройщик  
Технический заказчик  
Компания, осуществляющая строительство (генподрядчик)  
Компания, осуществляющая подготовку проектной документации  
Государственный строительный надзор  
Охрана труда  
Подрядчик  
Контролирующая компания  
Организация, разработавшая проектную документацию, чертежи КМ, КЖ, КМД, КЖД  
Организация, разработавшая проект производства работ  
Технический заказчик

1 2 3 4

Назначение компании на объект

Назначить компанию "ООО СТРОИТЕЛЬНЫЙ КОНТРОЛЬ ЗАКАЗЧИКА" в качестве "Технический заказчик" на объекте "Дом №1"

Назначить

2 5

2.2. На  
об уполномоч  
2.2.1  
уполномоченн

малиста в строительстве объекта: руководитель,  
нительного контроля, производитель работ.

ООО СТРОИТЕЛЬНЫЙ КОНТРОЛЬ ЗАКАЗЧИКА

Компания	ООО СТРОИТЕЛЬНЫЙ КОНТРОЛЬ ЗАКАЗЧИКА
Назначена как	Технический заказчик
На объекте	Дом №1

[Снять назначение](#)

Назначенные сотрудники

**Необходимо добавить сотрудников:**  
Руководитель - 1  
Уполномоченный представитель - 1

Пушкарев Виталий Анатольевич      представитель по вопросам строительного контроля      [Основной](#)

Назначить сотрудника

Пользователь:  1  Назначить как:  2

[Назначить](#) 3

*Пример формы заполнения карточки сотрудника на следующей странице*

2.3 Заполнить сведения, уполномоченного представителя компании, в личную карточку сотрудника.



Добавить нового пользователя в компанию

Статус  
Активен 1 ▾

Подписка на рассылку

Роли пользователя  
\* Главный инженер проекта 2 ✕

ФИО  
Пушкарев Виталий Анатольевич

Должность  
Директор

НОСТРОЙ  
Свидетельство №С-74-067195 от 4 авг. 2017 г. 3 ✕ ...  
Поиск в НОСТРОЙ (откроется в отдельной вкладке)

НОПРИЗ  
Поиск в НОПРИЗ (откроется в отдельной вкладке)

Основной телефон 4  
[input type="text"]

Дополнительный телефон  
[input type="text"]

Email  
pushkarev@mail.ru

Логин пользователя  
pushkarevsk

Отправить регистрацию

Пароль  
12345678

[input type="button" value="Отменить"] [input type="button" value="Добавить"] 6

Документы

Фильтры Порядок

свидетельство №С-74-033325 от 6 июн. 2019 г.

Свидетельство №С-74-067195 от 4 авг. 2017 г.

Документы

Тип  
НОСТРОЙ

Наименование документа  
Свидетельство  
Например: Паспорт

Примечание  
[input type="text"]

Номер  
С-74-033325

Дата  
2019-06-06

Файлы  
Выбрать файлы | Файл не выбран

Прикрепить сканы документа  
[input type="text"]

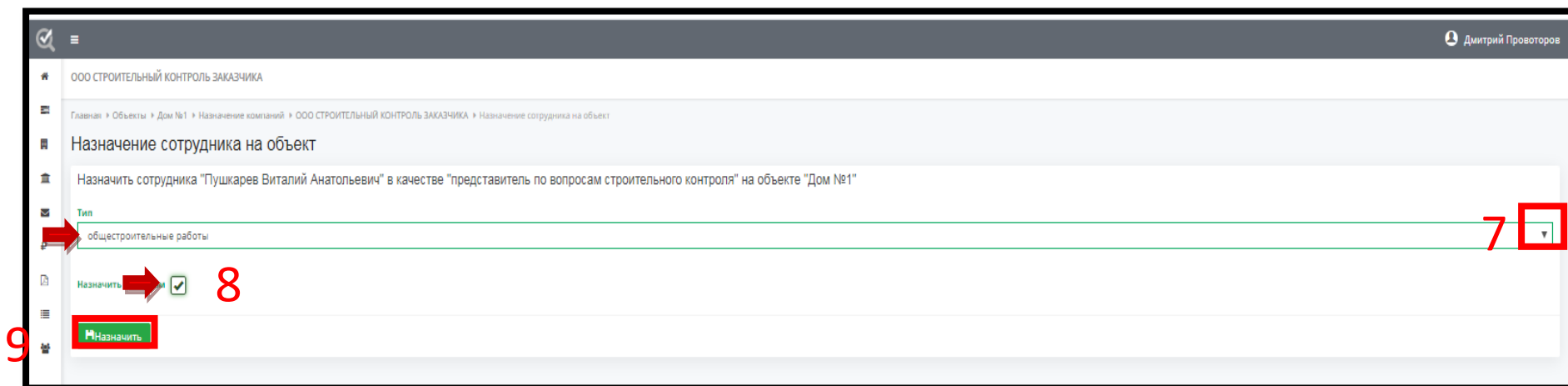
5

Основной телефон  
[input type="text"]

2.4. Подтвердить назначение сотрудника с закреплением к типу работ: общестроительные работы, наружные и внутренние сети электроснабжение.

*Примечание: Проставленная «галочка» в строке «Назначить основным» обозначает, что данный*

специалист будет являться основным подписчиком исполнительной документации, согласно своей роли в строительном процессе.



2.5 Назначить приказом ответственного представителя компании. На странице «**Назначение компании**», в правом верхнем углу, нажать на кнопку «**Приказ о назначении**».

Назначение компаний 1 Приказ о назначении

Главная > Объекты > Дом №1 (стр) > Назначение компаний > ООО СТРОИТЕЛЬНЫЙ КОНТРОЛЬ ЗАКАЗЧИКА

## ООО СТРОИТЕЛЬНЫЙ КОНТРОЛЬ ЗАКАЗЧИКА

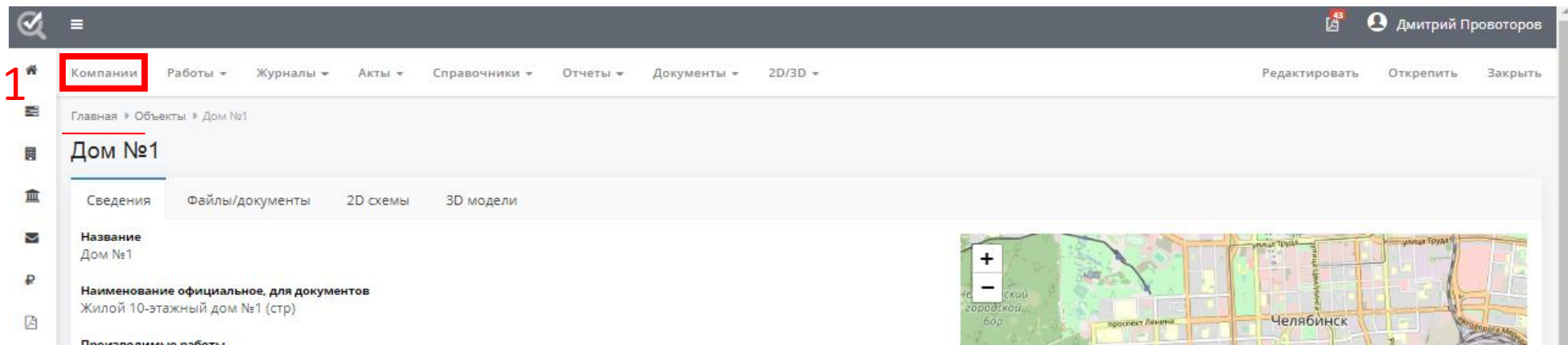
Компания	ООО СТРОИТЕЛЬНЫЙ КОНТРОЛЬ ЗАКАЗЧИКА
Назначена как	Технический заказчик
На объекте	Дом №1 (стр)

Снять назначение

2.6 На странице «**Приказ о назначении**» ввести порядковый номер приказа и дату издания приказа.

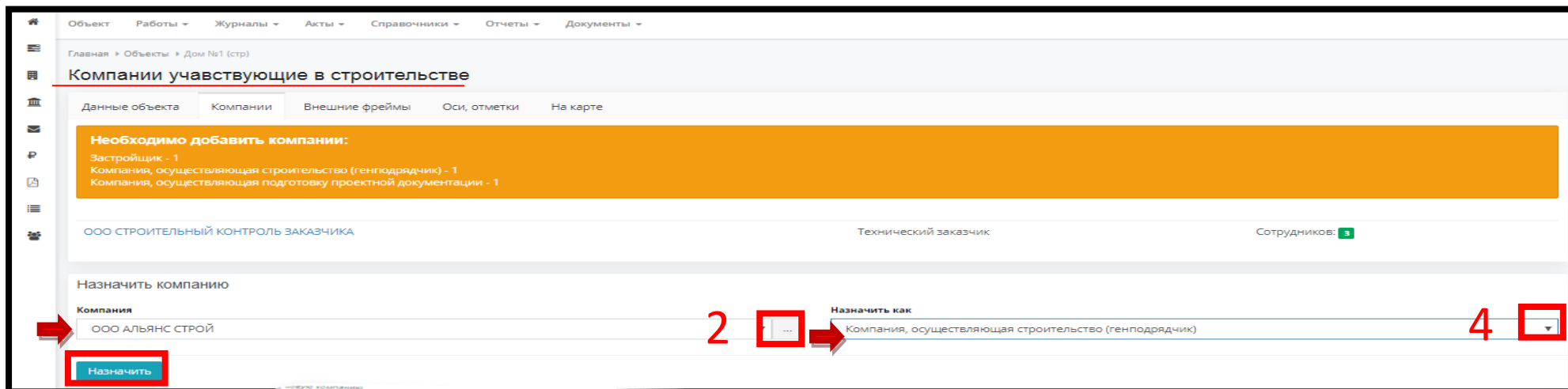
2.7 Добавить новую компанию - участника строительства.

2.7.1 На **главной** странице объекта в меню зайти в "Компании".

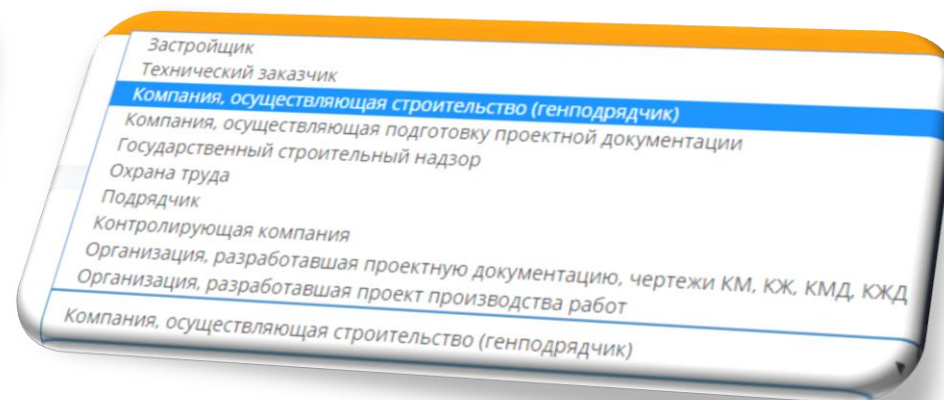



2.7.2 На странице «Компании участвующие в строительстве» заполнить данные об организации.: Шаг 1- заполнить карту компании, шаг 2- в меню "назначить как" выбрать роль участника строительства.

*Примечание: Компании разрешается добавлять по одной в неограниченном количестве. Действия выполняйте согласно п. 2.7.*



5



2.8 Добавить в компанию уполномоченного сотрудника.

2.8.1 В меню «Компании» из списка выбрать компанию участника строительства .

43 Дмитрий Провоторов

Объект Компании Работы Журналы Акты Справочники Отчеты Документы 2D/3D

Главная > Объекты > Дом №1 > Компании участвующие в работе над объектом

### Компании участвующие в работе над объектом

**Необходимо добавить компании:**

Застройщик - 1  
Компания, осуществляющая подготовку проектной документации - 1

ООО АЛЬЯНС СТРОЙ	Компания, осуществляющая строительство (генподрядчик)	Сотрудников: 4
ООО СТРОИТЕЛЬНЫЙ КОНТРОЛЬ ЗАКАЗЧИКА	Технический заказчик	Сотрудников: 1

2.8.2 Внизу страницы «Компании» заполнить данные на нового сотрудника, согласно порядка действий учебного пособия п.п 2.2 - 2.6.

Ильина Ольга Николаевна	представитель по вопросам строительного контроля	Основной
Лубнин Вадим Анатольевич	Ответственный, производитель работ, ИТП	Основной
Маркин Андрей Сергеевич	Уполномоченный представитель	Основной

Назначить сотрудника

Пользователь: Лубнин Вадим Анатольевич 1 ...

Назначить как: Ответственный, производитель работ, ИТП 2 □

3 Назначить

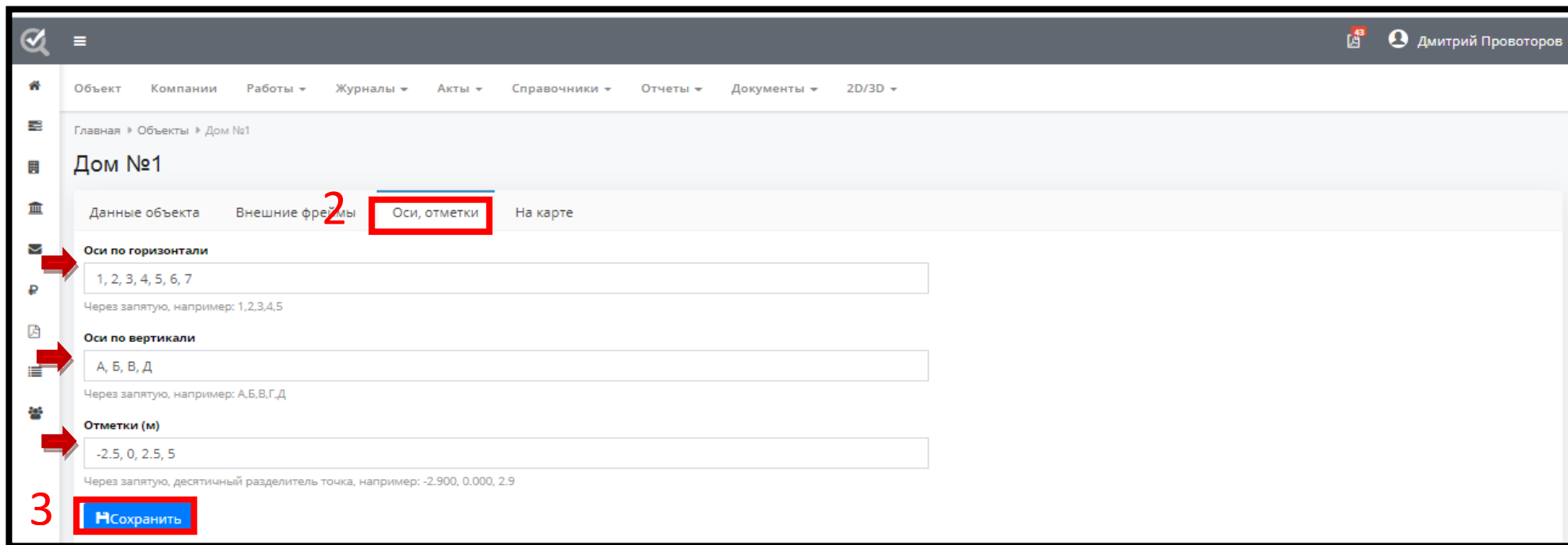
### 3. Назначение относительных высотных отметок, осей по буквенному и цифровому ряду объекта. Привязка объекта к карте местности.

3.1 На **главной** странице объекта в правом верхнем углу нажать на кнопку «**Редактировать**».

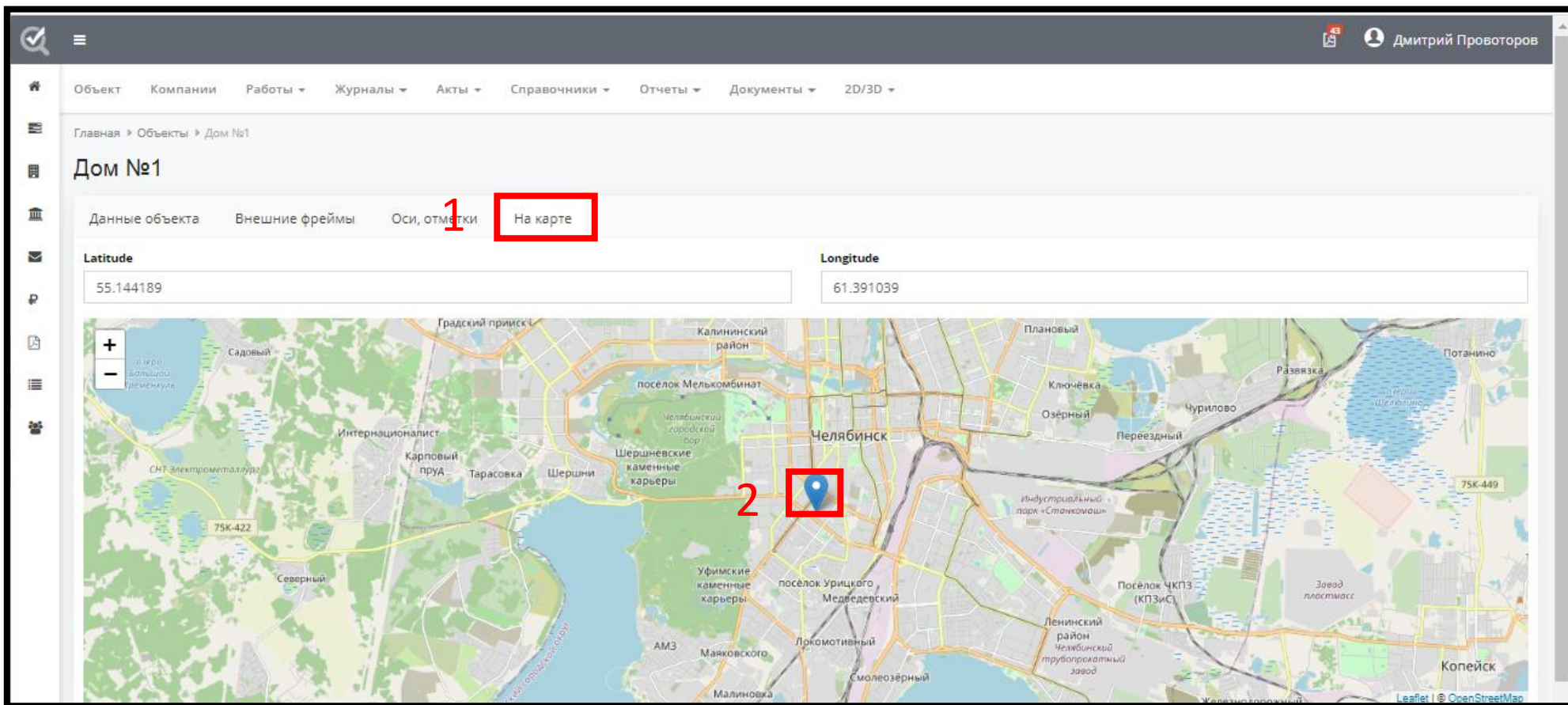
The screenshot shows a top navigation bar with a search icon, a menu icon, and the user name 'Дмитрий Провоторов'. Below the navigation bar is a menu with items: 'Все объекты', 'Работы', 'Журналы', 'Акты', 'Справочники', 'Отчеты', and 'Документы'. The 'Редактировать' button is highlighted with a red box and a red '1' next to it. Other buttons in the menu include 'Удалить', 'Закрепить', and 'Закрыть'. The breadcrumb trail shows 'Главная > Объекты > Дом №1'.

3.2 В меню «**Оси, отметки**», заполнить строки: «**Оси по горизонтали**», «**Оси по вертикали**», «**Отметки (м)**».



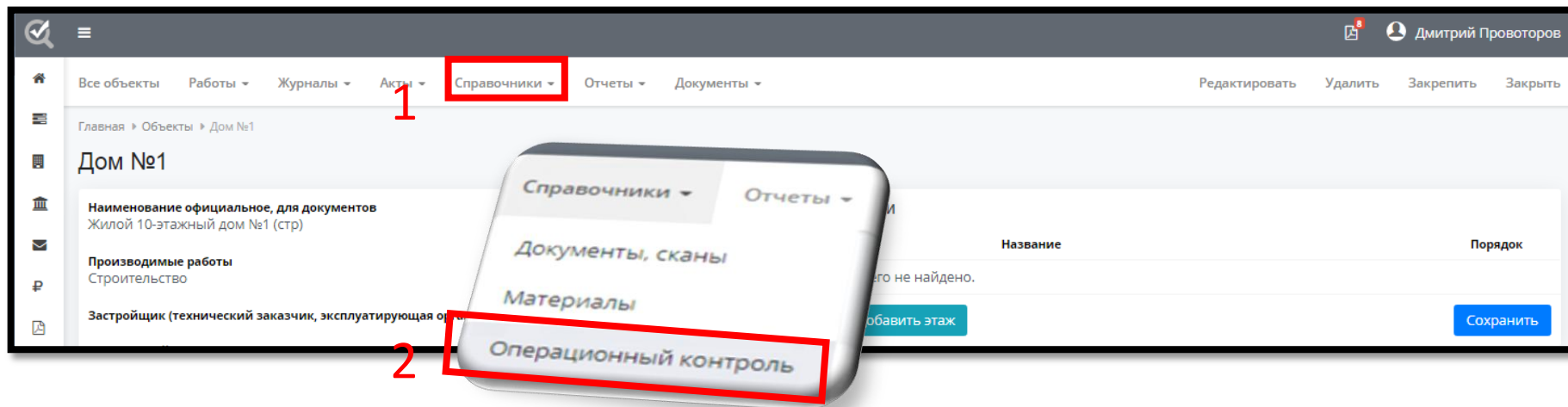


3.3 Пройти в меню "На карте" и указать месторасположение объекта.

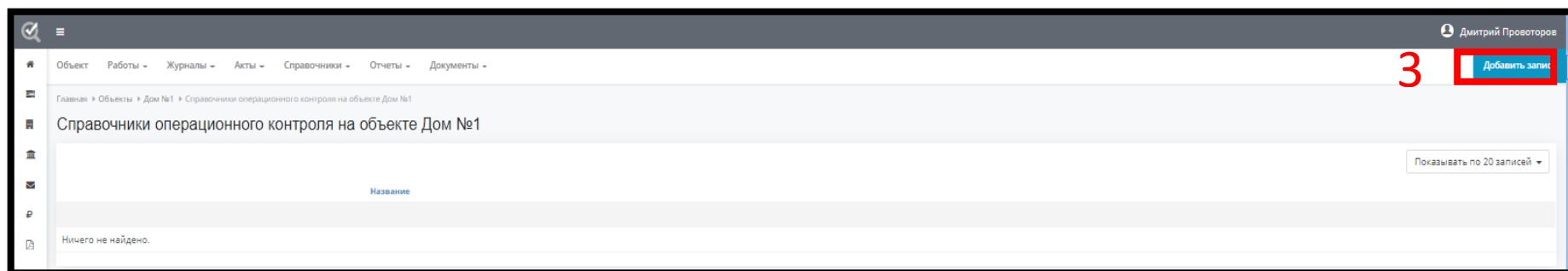


#### 4. Справочник схем операционного контроля качества строительных, ремонтно-строительных и монтажных работ.

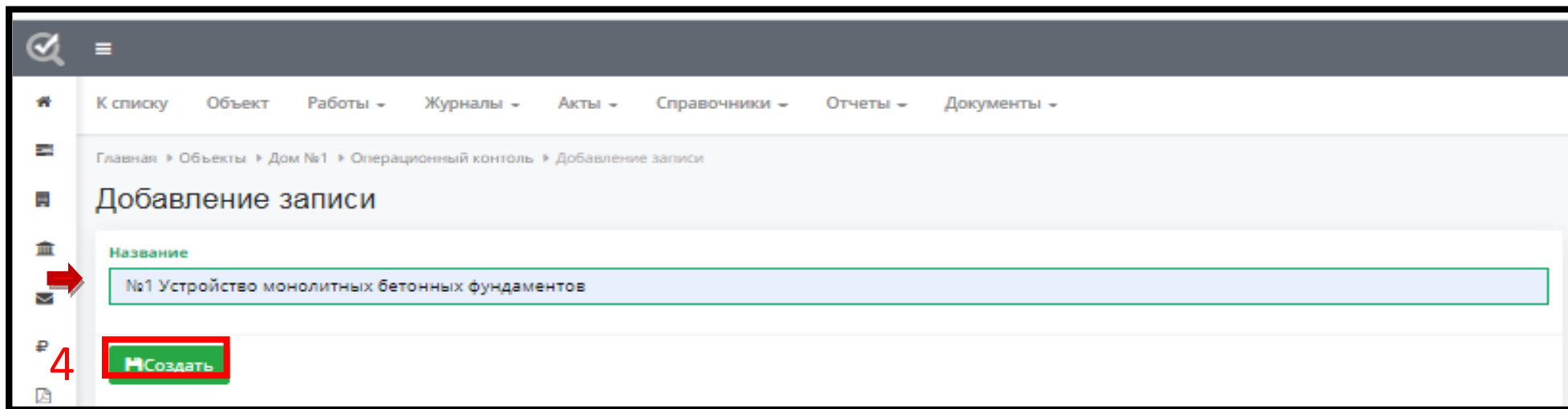
4.1 На главной странице объекта в левом верхнем углу перейти в меню «Справочники» и выбрать раздел «Операционный контроль».



4.2. На странице «Справочники операционного контроля на объекте .....», в правом верху нажать на кнопку «Добавить запись».

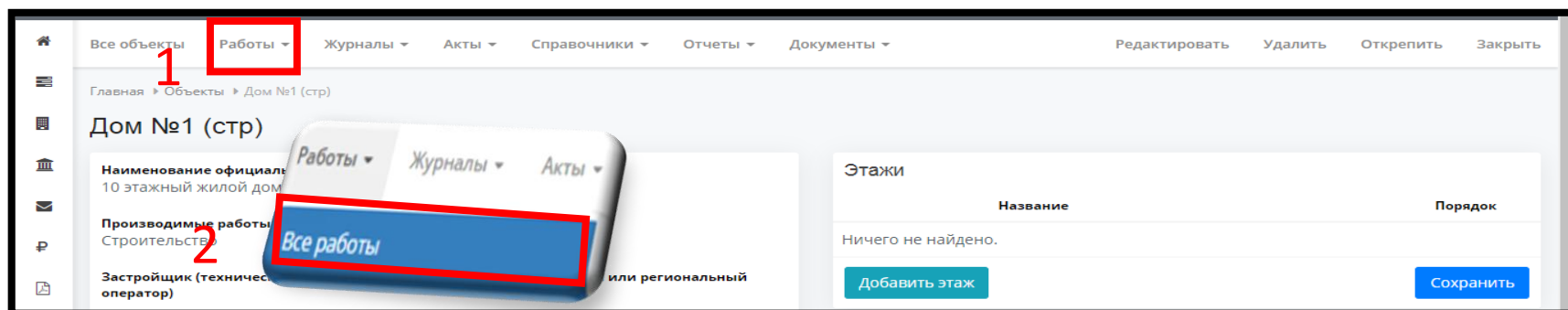


4.3. В строке «Название» указать наименование схемы операционного контроля качества строительных, ремонтно-строительных и монтажных работ.

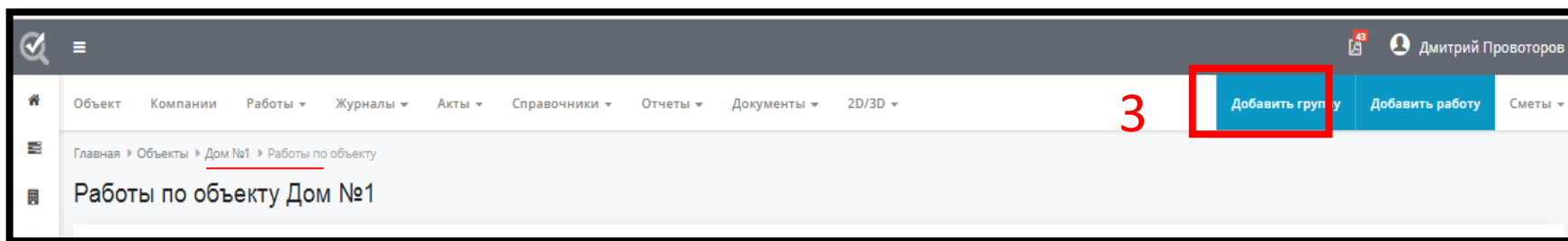


## 5. Создание работы, учет строительного материала.

5.1 На главной странице объекта в левом верхнем углу перейти в меню «Работы» и выбрать раздел «Все работы».



5.2 На странице «**Работы по объекту**», в правом верхнем углу нажать на кнопку "**Добавить группу**", в том случае когда создаете работу в состав которой входят несколько видов под работ.



5.3 На странице «**Добавление работы**» внести сведения: наименование работы, название схемы операционного контроля, шифр проекта, ФИО проектировщика разработавшего раздел.

Объект Работы Журналы Акты Справочники Отчеты Документы

Главная > Объекты > Дом №1 > Работы > Добавление работы

### Добавление работы

**Наименование**  
Устройство фундаментов

**Входит в**  
нет

**операционный контроль**  
№1 Устройство монолитных бетонных фундаментов

**Проектная документация**

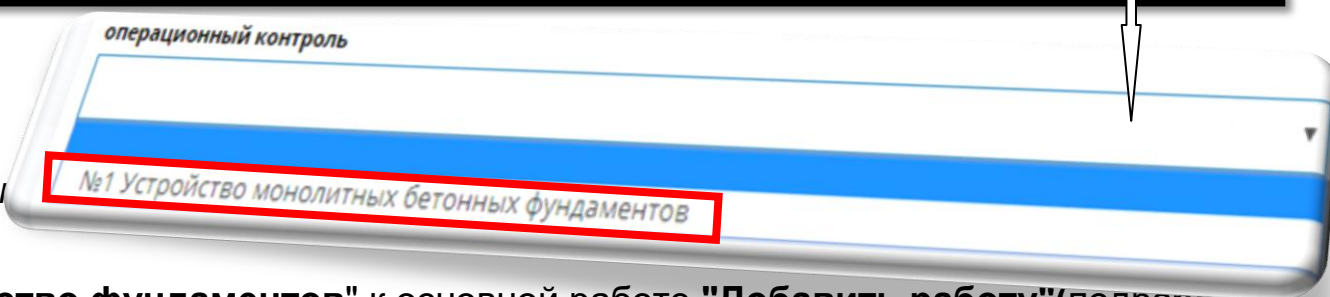
**Шифр**  
КЖ 15-89

**Фамилия И.О.**  
Петров А.М.

шифр, листы разработал

**Создать**

5  
Примечание: Все название созда



5.4 На странице работы "Устройство фундаментов" к основной работе "Добавить работу"(подработу).

Дмитрий Провоторов

Объект Компании Работы Журналы Акты Справочники Отчеты Документы 2D/3D

Добавить подгруппу **Добавить работу** Удалить

Главная > Объекты > Дом №1 > Работы > Бетонирование колонн

### Бетонирование колонн

**Наименование**  
Бетонирование колонн

**Входит в**  
нет

**Проектная документация**

**Шифр** **Фамилия И.О.**  
КЖ 15-89 Петров А.М.  
шифр, листы разработал

**Сохранить**

5.5 На странице **«Добавление работы»** ввести сведения: наименование работы, название схемы операционного контроля, шифр проекта, ФИО проектировщика разработавшего раздел, при необходимости указать о закрытии данной работы актом скрытых работ (ОСР).

43 Дмитрий Провоторов

Объект Компании Работы Журналы Акты Справочники Отчеты Документы 2D/3D

Главная > Объекты > Дом №1 > Работы > Добавление работы

### Добавление работы

**Наименование**  
Армирование подколонников

**Входит в**  
Бетонирование колонн

**операционный контроль**  
№ 2 Монтаж сборных ж.б колонн

**Проектная документация**

**Шифр** КЖ 15-89 **Фамилия И.О.** Петров А.М.  
шифр, листы разработал

Работа закрывается актами ОСР

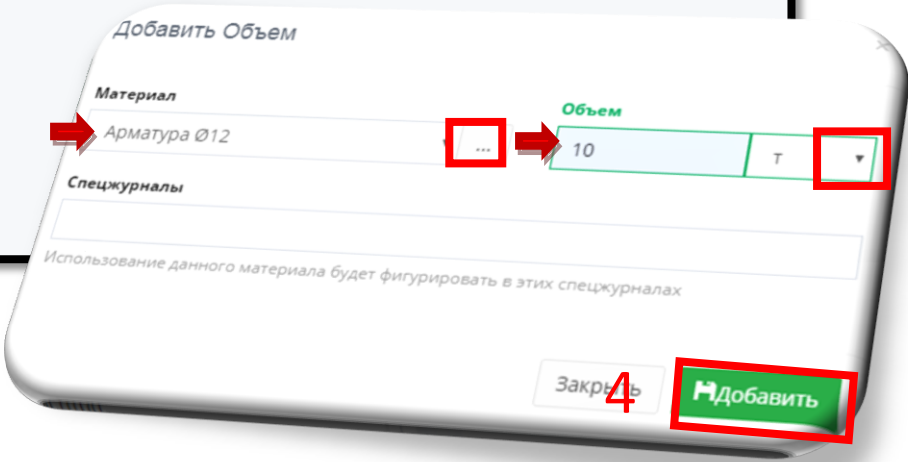
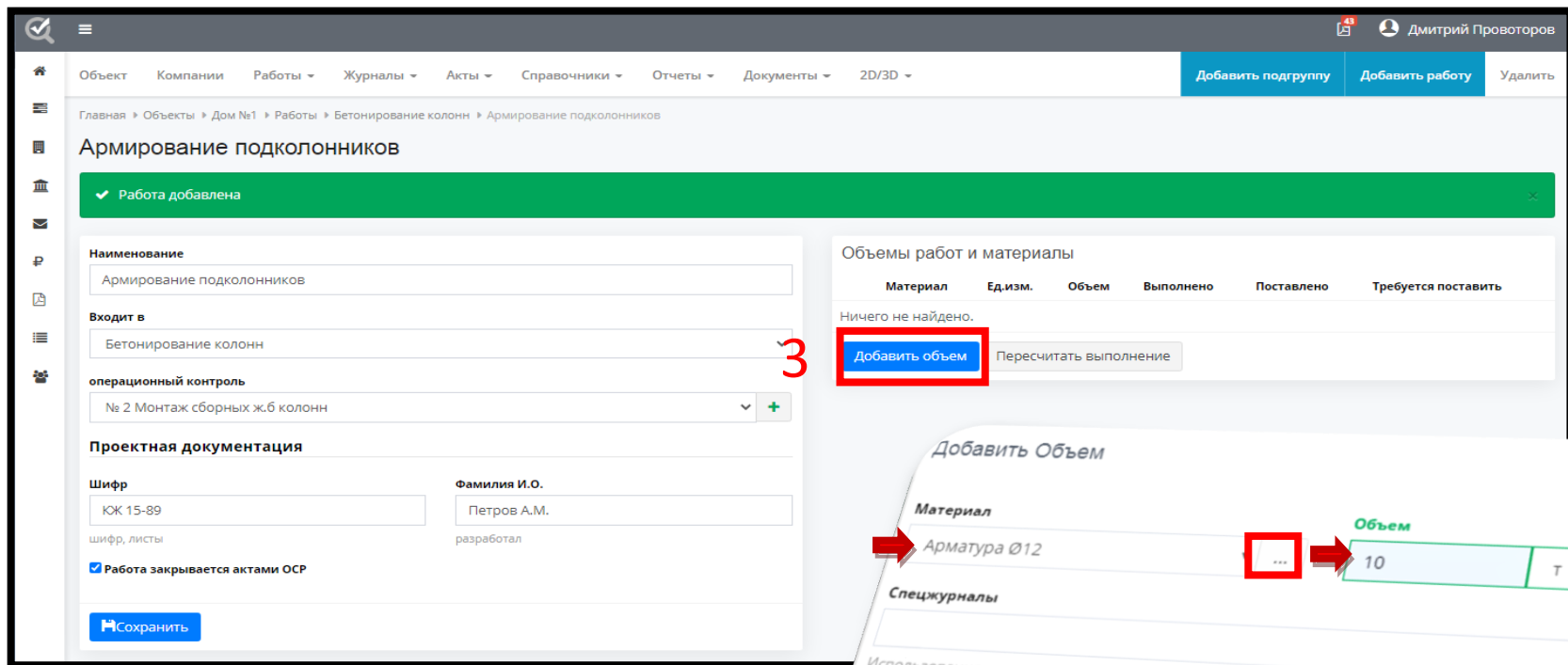
2

5.6 На странице работы ("армирование...") ввести сведения: объем расходного материала, оборудования и

Т.Д.

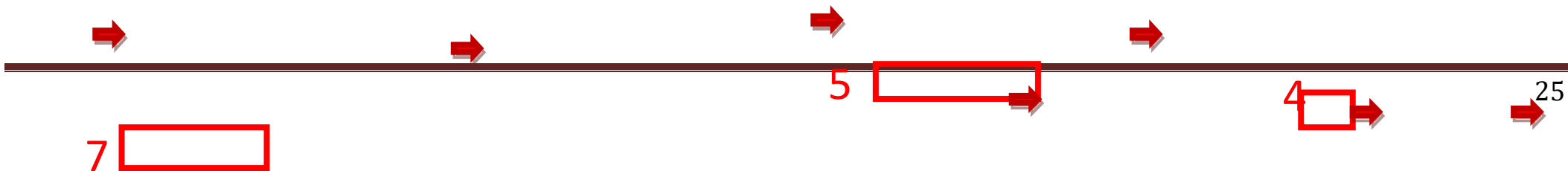
2

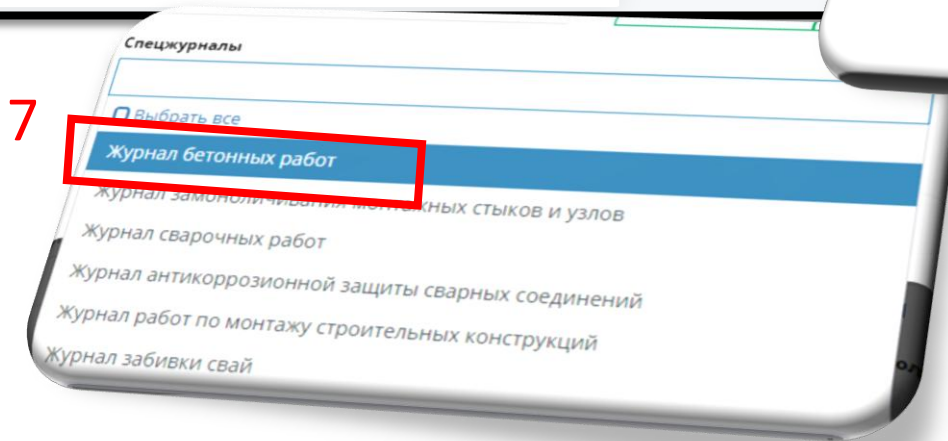
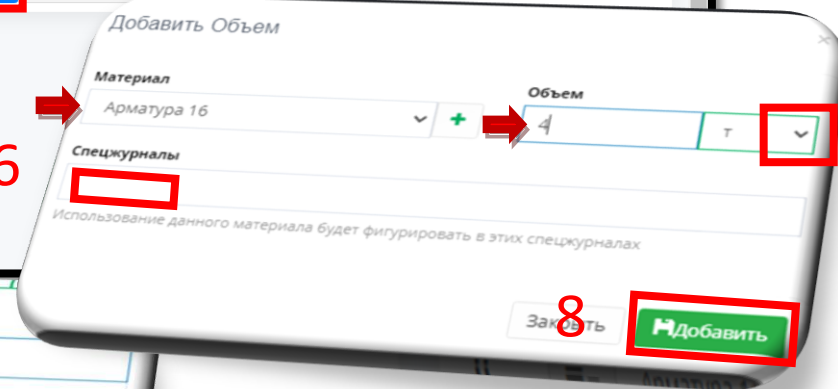
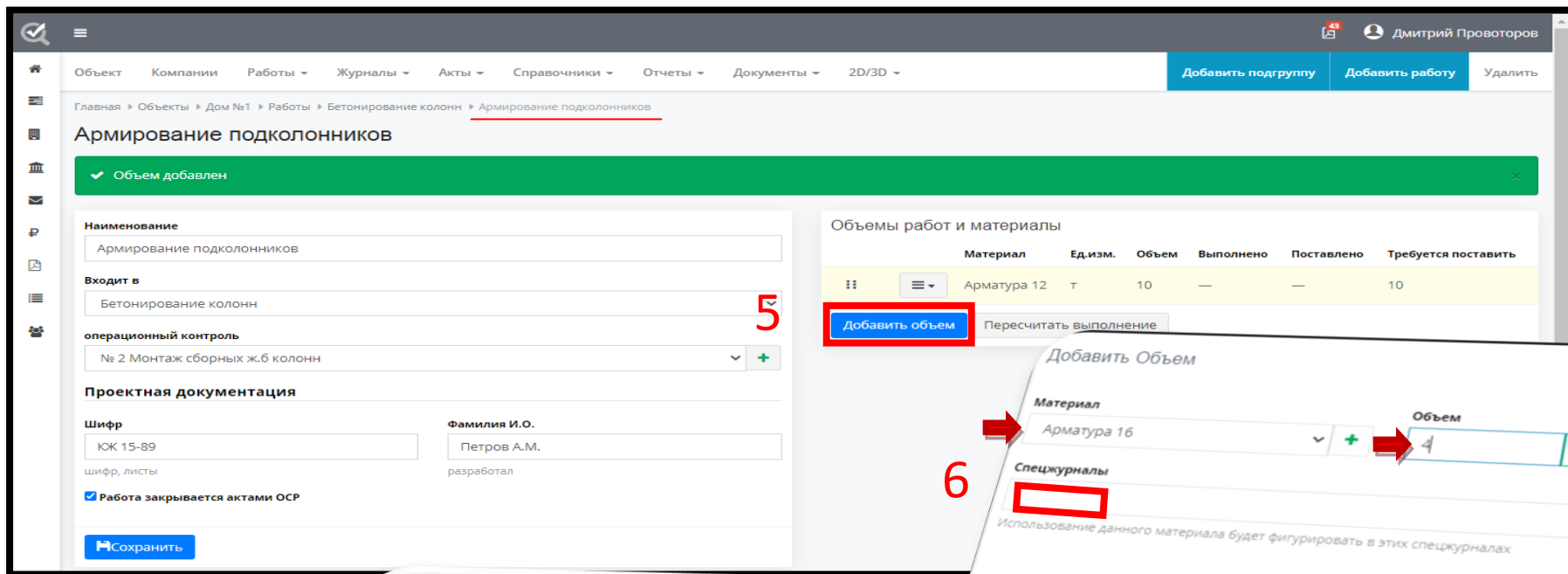




5.7 На странице работы ("армирование ....") добавить дополнительный расходный материал.

5.8 При необходимости, добавить журнал специальных видов работ (Специальный журнал).

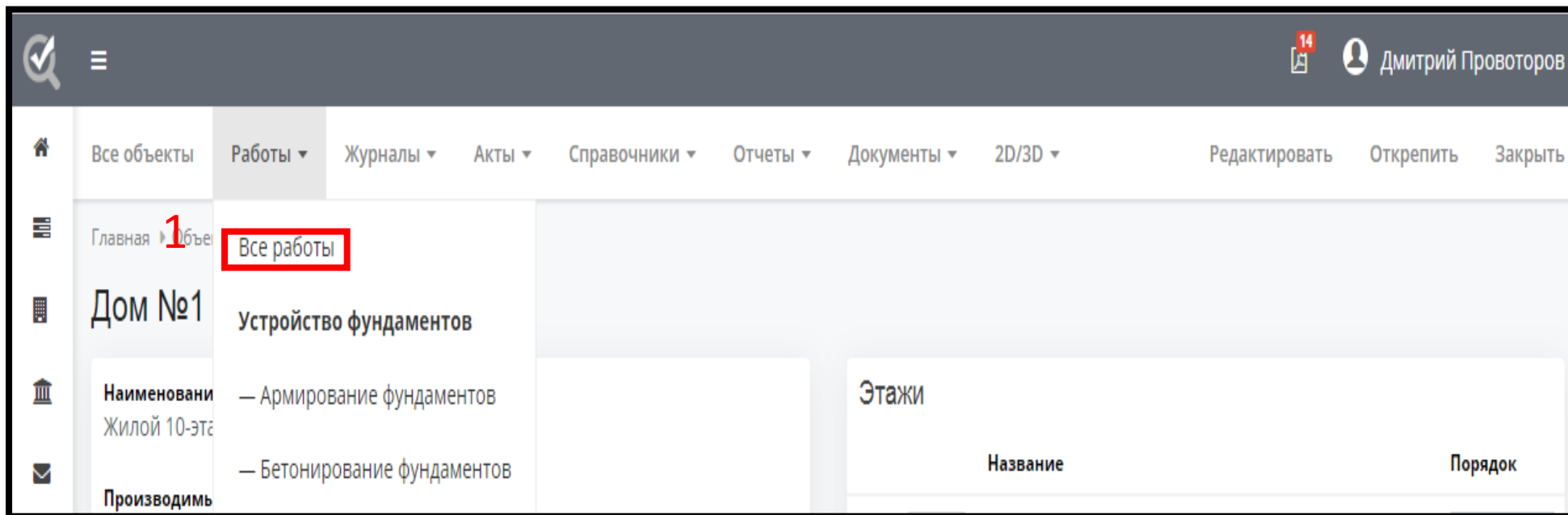




## 6 Импорт сметы

6.1 На главной странице объекта в меню "Работы" выбрать строку "Все работы".

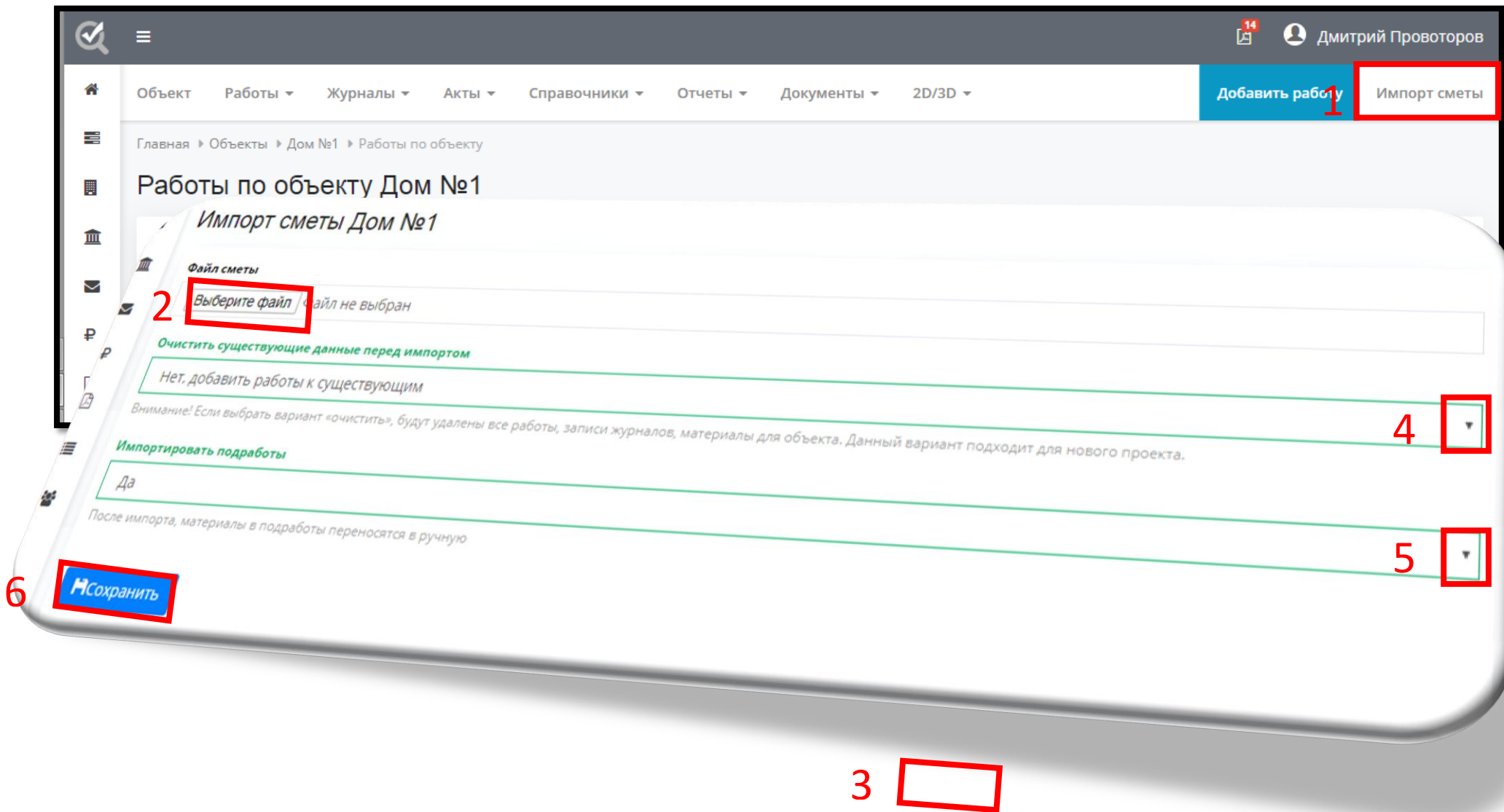




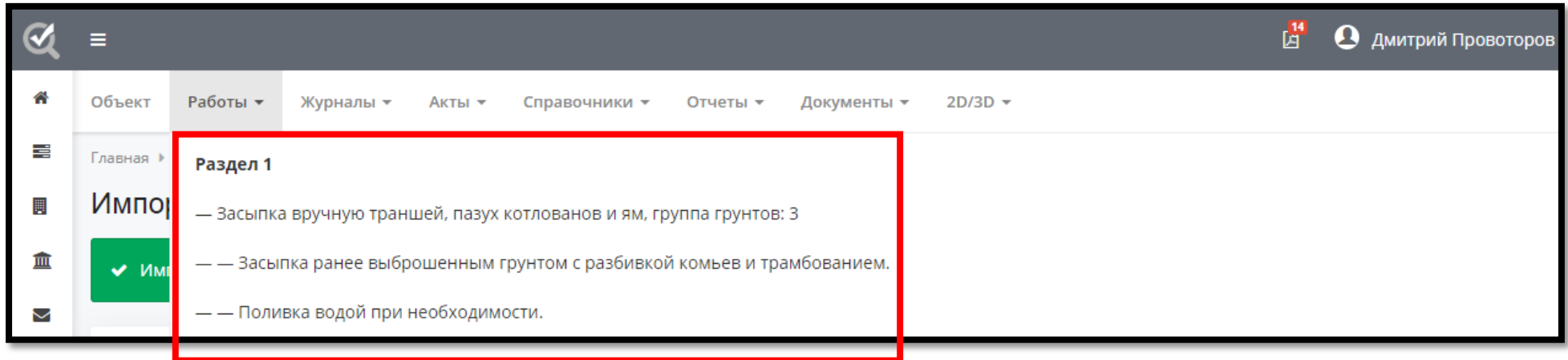
6.2 На странице **"Работы по объекту"** в правом верхнем углу нажать на кнопку **"Импорт сметы"**.

6.3 В окне **"Импорт сметы ..."**: загрузить файл сметы в формате XML и указать требования к дальнейшей работе с файлом.

2

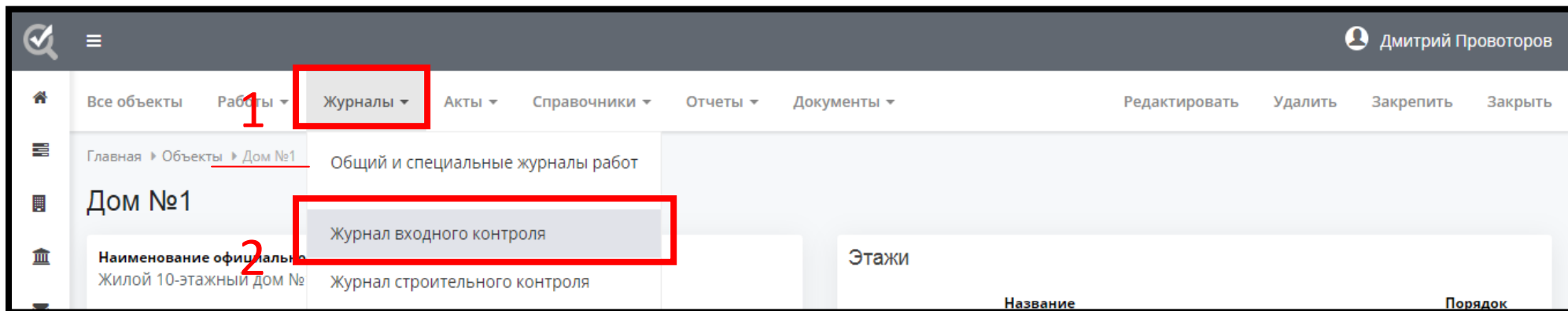


6.4 На главной странице объекта в меню **"Работы"** выбрать раздел для просмотра информации импорта сметы.

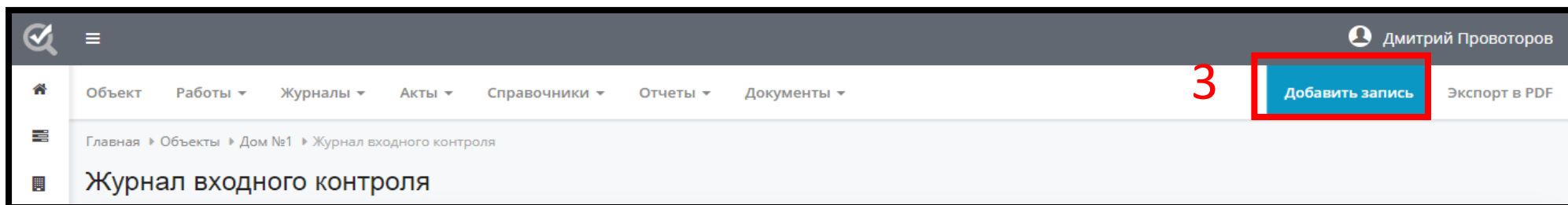


## ***7. Журнала входного контроля***

7.1 На основной странице объекта в меню **"Журналы"** выбрать **" журнал входного контроля"**.



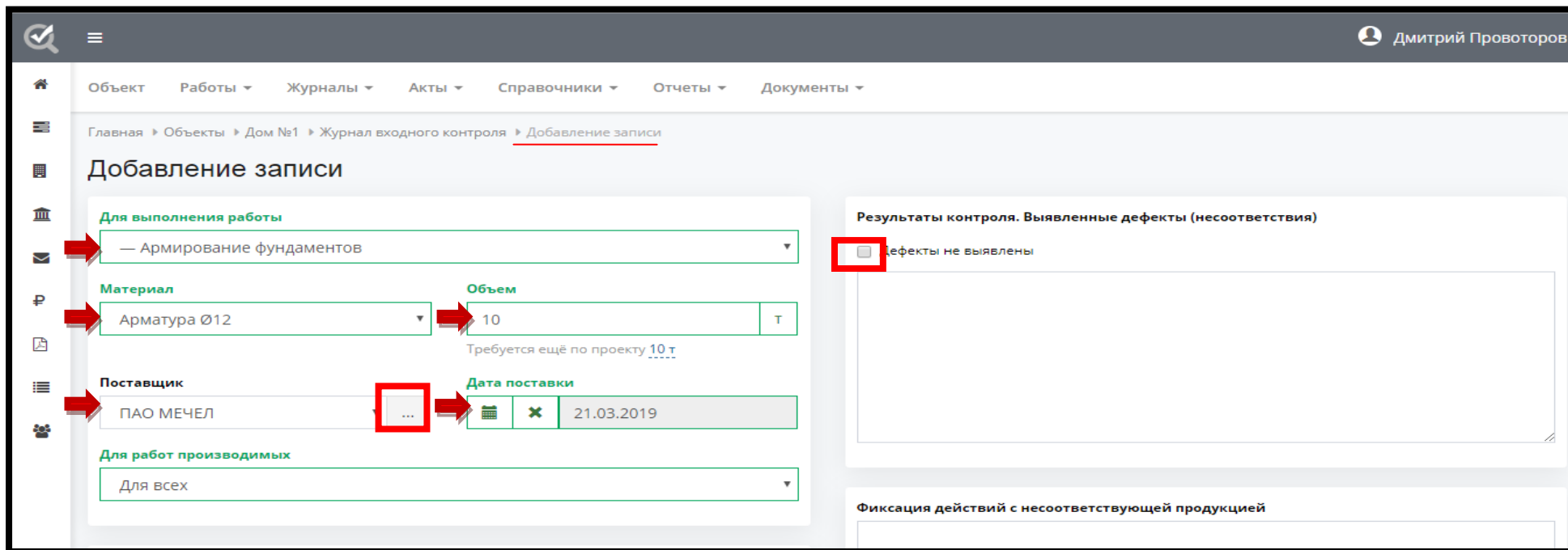
7.2 На странице **"Журнал входного контроля"** в правом верхнем углу нажать на кнопку **"Добавить запись"**.



7.3 В вкладке **"Добавление записи"** указать сведения о входном контроле качества получаемых материалов, комплектующих изделий, строительных конструкций и оборудования.

7.3.1 Укажите для выполнения каких работ принимается: материал, оборудование, конструкции и т.д.

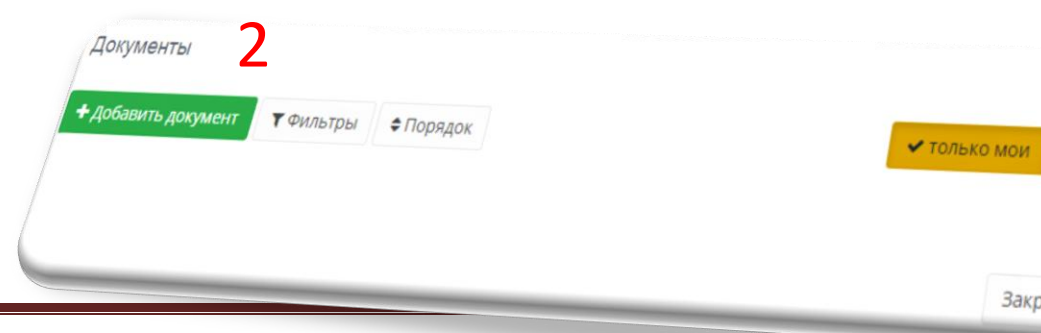
7.3.2 В обязательном порядке укажите сведения приемочного контроля: наименование материала, объем, поставщик, дата поставки, результаты контроля на выявление дефектов.

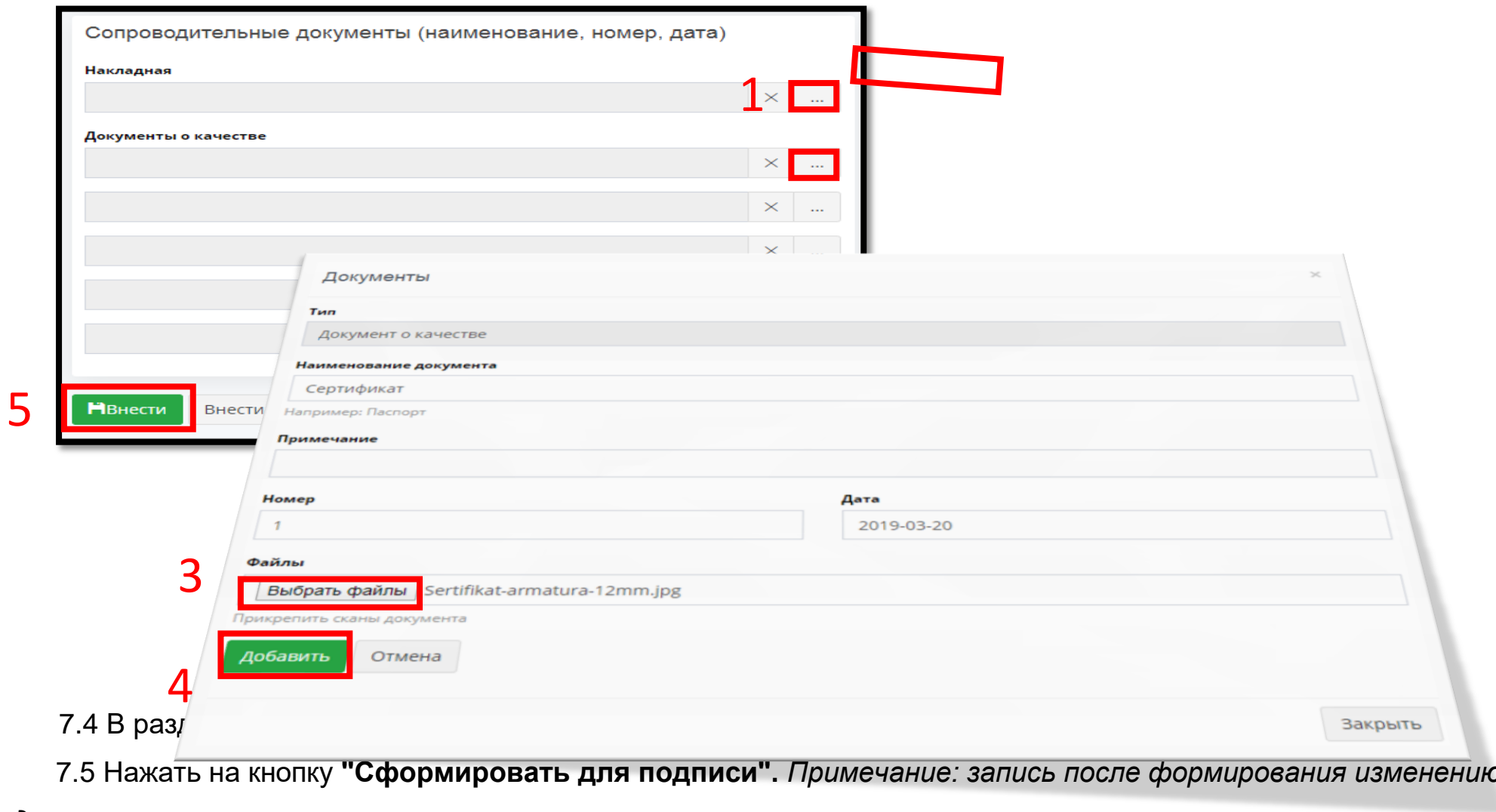


7.3.3 В разделе "**Сопроводительные документы**" добавить документ качества.

7.3.4 Укажите сведения: наименование документа, номер, дата прихода.

7.3.5. Загрузить цифровом формате документ качества.





7.6 Подписать усиленной квалифицированной электронно-цифровой подписью (ЭЦП)



Объект Работы Журналы Акты Справочники Отчеты Документы Редактировать Удалить

Главная Объекты Дом №1 Журнал входного контроля Запись №1

## Запись №1

✓ Запись добавлена

Материал Арматура Ø12 **5**

Объем 10.0000 т

Дата поставки 21 мар. 2019 г.

Поставщик ПАО МЕЧЕЛ

Внес запись Дмитрий Провоторов

Документы о качестве Сертификат №1 от 20 мар. 2019 г. ▾

Накладная

Для выполнения работы Армирование фундаментов

Результаты контроля. Выявленные дефекты (несоответствия) Дефекты не выявлены

Фиксация действий с несоответствующей продукцией

**Сформировать для подписания** Скачать PDF

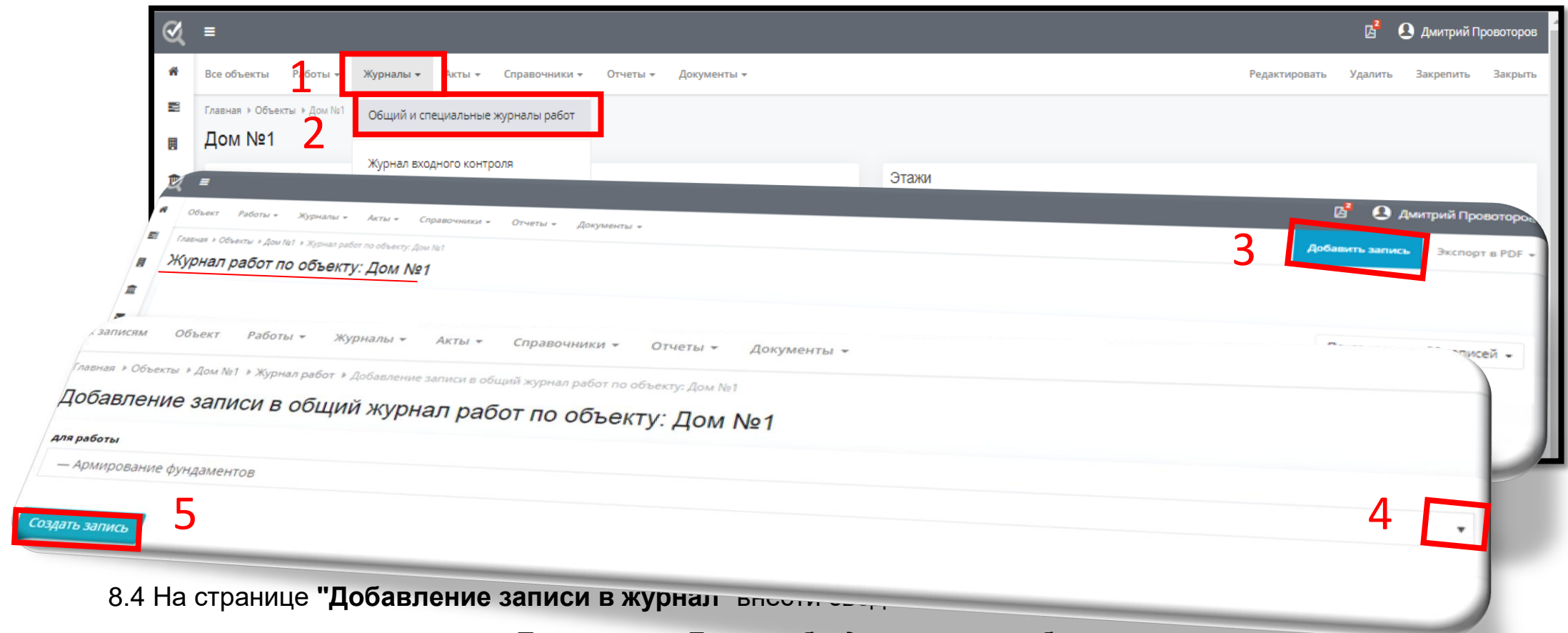
№ №/пп	Дата поставки	Наименование материалов, комплектующих изделий, строительных конструкций и оборудования	Кол-во	Поставщик	Наименование и номер сопроводительного документа	Результаты контроля. Выявленные дефекты (несоответствия)	Подпись лица, осуществляющего контроль
1	2	3	4	5	6	7	8
1	21 мар. 2019 г.	Арматура Ø12	10.0000 т	ПАО МЕЧЕЛ	Сертификат №1 от 20 мар. 2019 г.	Дефекты не выявлены	/Дмитрий Провоторов/

## 8. Раздел №3 журнала общих работ.

- 8.1 На основной странице объекта в меню "Журналы" выбрать "общий и специальный".
- 8.2 На странице "Журнал работ по объекту ..." в правом верхнем углу нажать кнопку "Добавить запись".
- 8.3 Выбрать наименование работы и создать запись.

**5**





8.4 На странице "Добавление записи в журнал" ввести количество затраченного материала. *Примечание: Если необходимо указать объем в процентах, укажите в строке с символом % (например 30%), объем будет рассчитан автоматически.*

К записям Объект Компании Работы Журналы Акты Справочники Отчеты Документы 2D/3D

Главная > Объекты > Дом №1 > Журнал работ > Добавление записи в журнал

### Добавление записи в журнал

Данные раздела №3 общего журнала

Работа: Армирование фундаментов

Дата документа: 25.06.2020

Оси, отметки: А. Д/1-7 на отм: -2.500

Примечание

**Объемы и материалы**

Укажите материалы и объемы выполненные/затраченные после внесения предыдущей записи в журнал. Указывайте объемы материалов которые были использованы за этот период. Если вам необходимо указать объем в процентах, укажите вместе с символом % (например 30%), объем будет рассчитан автоматически

Материал	Ед. изм.	Всего	Использовано	Осталось сделать	Осталось в поставках	Затраченный объем	Учет
Массовое присвоение значений (только в процентах)						25	% ↓
Арматура Ø12	т	20	15	5	5	5.0000	✕ ✓
Арматура Ø16	т	9	4	5		2.2500	✕ ✓
Арматура 20	т	10	—	10		2.5000	✕ ✓

6 **Внести** Внести и добавить ещё запись

8.5 На странице "Журнал работ по объекту" зайти добавленную запись.

8.6 Проверить текст записи и сформировать для подписи.

Дмитрий Провоторов

Объект Работы Журналы Акты Справочники Отчеты Документы

Добавить запись Экспорт в PDF

Главная > Объекты > Дом №1 > Журнал работ по объекту: Дом №1

### Журнал работ по объекту: Дом №1

✓ Запись успешно добавлена

Показаны записи 1-1 из 1. Показывать по 20 записей

Работа, место проведения	Объемы	Статус	Спецжурналы	Дата документа	Добавил
<div style="border: 2px solid red; padding: 2px;">           Устройство фундаментов            Армирование фундаментов         </div>	Арматура Ø12 — 5.00 т Арматура Ø16 — 2.00 т	Черновик		21 мар. 2019 г.	Дмитрий Провоторов

К записям Объект Работы Журналы Акты Справочники Отчеты Документы Действия

Главная > Объекты > Дом №1 > Журнал работ > Просмотр записи журнала

### Просмотр записи журнала

Работа: Армирование фундаментов

Примечание: (не задано)

Компания: (не задано)

Внес запись: Дмитрий Провоторов

Дата документа: 21 мар. 2019 г.

Статус: Черновик

Материал	Использовано	Использовано всего	Весь объем	Осталось
Арматура Ø12	5 т	5 т	10 т	5 т
Арматура Ø16	2 т	2 т	4 т	2 т

8 Сформировать для подписания Скачать PDF

№ п/п	Дата выполнения работ	Наименование работ, выполняемых в процессе строительства, реконструкции, капитального ремонта объекта капитального строительства	Должность, фамилия, инициалы, подпись уполномоченного представителя лица, осуществляющего строительство
1	21 мар. 2019 г.	Армирование фундаментов в о. А-В 1-4 на отм. -2.200  Объем выполненных работ: Арматура Ø12—5.00т Арматура Ø16—2.00т  Операционный контроль произведен согласно схеме операционного контроля №1 Устройство монолитных бетонных фундаментов Контроль произвел Производитель работ Дмитрий Провоторов	Производитель работ Дмитрий Провоторов /Дмитрий

Примечание: Журналы специальных работ будет отображаться только в привязке к выполняемой работе.

Прикрепить специальный журнал к работе необходимо в разделе "Работы" (п.5.8.2).

9.1 Заполнение журнала бетонных работ.

9.1.1 Добавить запись в 3 раздел "Общего журнал работ" (п.7.1-7.4).

9.1.2 Ввести данные в журнал бетонных работ : временной период, нормируемую и распалубную прочность бетона.

К записям Объект Работы Журналы Акты Справочники Отчеты Документы

Главная > Объекты > Дом №1 > Журнал работ > Добавление записи в журнал

### Добавление записи в журнал

Данные раздела №3 общего журнала

Работа: Бетонирование фундаментов

Дата документа

23.03.2020

Оси, отметки

А-В/1-4 на отм: -2.200

Примечание

Объемы и материалы

Укажите материалы и объемы выполненные/затраченные после внесения только тех материалов которые были использованы за этот период. Если вам необходимо указать объем в процентах, укажите вместе с символом автоматически

Материал	Всего	Использовано	Осталось сделать	Остал постав
Бетон В20, W8, F12	100 м.куб.	—	100 м.куб.	100 м.куб.

Начало: 08:30

Завершение: 15:15

t° нар. возд.: 10 °C

Нормируемый (Внорм): B20

%Внорм: 50

Способ и режим твердения (прогрева) бетона: Естественные условия твердения

**Внести** Внести и добавить ещё запись

9.1.3 На странице "Журнал работ по объекту" зайти в запись работы.

9.1.4 Запись проверить и "Сформировать для подписи".

1

2

Объект Работы Журналы Акты Справочники Отчеты Документы

Главная > Объекты > Дом №1 > Журнал работ по объекту: Дом №1

## Журнал работ по объекту: Дом №1

✓ Запись успешно добавлена

Показаны записи 1-3 из 3.

Работа, место проведения	Объемы
<div style="border: 1px solid red; padding: 2px;">           Устройство фундаментов            Бетонирование фундаментов         </div>	Бетон В
<div style="border: 1px solid gray; padding: 2px;">           Устройство фундаментов            Армирование фундаментов         </div>	Арматур Арматур
<div style="border: 1px solid gray; padding: 2px;">           Устройство фундаментов            Армирование фундаментов         </div>	Арматур Арматур

Сформировать для подписания

Скачать PDF

№ №/пп	Дата выполнения работ	Наименование работ, выполняемых в процессе строительства, реконструкции, капитального ремонта объекта капитального строительства	Должность, фамилия, инициалы, подпись уполномоченного представителя лица, осуществляющего строительство
1	2	3	4
1	24 мар. 2019 г.	Бетонирование фундаментов в о. А-В/1-4 на отм: -2.200  Объем выполненных работ: Бетон В20, W8, F12—100.00м.куб.  Операционный контроль произведен согласно схеме операционного контроля №1 Устройство монолитных бетонных фундаментов Контроль произвел Производитель работ Дмитрий Провоторов	Производитель работ Дмитрий Провоторов /Дмитрий/

9.1.5 Добавить протоколы лабораторных исп

9.1.6 На странице "Просмотр записи журнала" зайти в "Результаты проверок".

№ №/пп	Дата выполнения работ	Наименование работ, выполняемых в процессе строительства, реконструкции, капитального ремонта объекта капитального строительства	Должность, фамилия, инициалы, подпись уполномоченного представителя лица, осуществляющего строительство
1	2	3	4
1	24 мар. 2019 г.	Бетонирование фундаментов в о. А-В/1-4 на отм: -2.200  Объем выполненных работ: Бетон В20, W8, F12—100.00м.куб.  Операционный контроль произведен согласно схеме операционного контроля №1 Устройство монолитных бетонных фундаментов Контроль произвел Производитель работ Дмитрий Провоторов	Производитель работ Дмитрий Провоторов /Дмитрий/

Данные журнала бетонных работ
5
Результаты проверок
Температурный лист

---

Время укладки с 22:00 по 22:00

Температура наружного воздуха °C 10

Способ и режим твердения бетона Прогрев бетона проводом

Проектный класс прочности бетона В

Нормируемый (В<sub>норм</sub>) В20

Фактический (В<sub>ф</sub>) Заполнить (Протокол испытания №1831-а от 2 июл. 2019 г.)

Прочность бетона в промежуточном возрасте при распалубке или нагружении конструкций (%В<sub>норм</sub>)

Нормируемая 50.00

Фактическая 0.00

Средняя прочность серий контрольных образцов бетона (МПа) по результатам входного контроля прочности бетонной смеси по пункту 5.4 ГОСТ 18105 или по примечанию к пункту 4.3 ГОСТ 18105

В промежуточном возрасте 0.00

В проектном возрасте 0.00

Сформировать для подписания

Дата и время укладки бетона	Наименование бетонируемой конструкции и ее расположение (осп, отметка)	Изготовитель (поставщик) бетонной смеси	Условное обозначение бетонной смеси и номер документа о качестве по ГОСТ 7473	Объем партии бетонной смеси, уложенной в конструкцию, м³	Температура наружного воздуха, °C	Способ и режим твердения бетона	Проектный класс прочности бетона В	Фактический (В <sub>ф</sub> )
1	2	3	4	5	6	7	8	
23 мар. 2020 г. с 22:00 по 22:00	Бетонирование фундаментов	ПАО МЕЧЕЛ	Бетон В20, W8, F12 сертификат №124 от 25 мар. 2019 г.	50 м.куб.	10°C	Прогрев бетона проводом	В20	

[Скачать PDF](#)

9.1.7 На странице **"Результаты проверок"** загрузить цифровой формат протоколов лабораторных испытаний. Добавить результаты лабораторных испытаний.

### Результаты проверок

Параметр	Значение	Акт/Протокол
<b>Проектный класс прочности бетона В</b>		
Нормируемый (В <sub>норм</sub> )	B20	
Фактический (В <sub>ф</sub> )	<input type="text"/>	<input type="text"/>
<b>Прочность бетона в промежуточном возрасте при распалубке или нагружении конструкций (%В<sub>норм</sub>)</b>		
Нормируемая	50.00	
Фактическая	<input type="text"/>	<input type="text"/>
<b>Средняя прочность серий контрольных образцов бетона (МПа) по результатам входного контроля прочности бетонной смеси по пункту 5.4 ГОСТ 18105 или по примечанию к пункту 4.3 ГОСТ 18105</b>		
В промежуточном возрасте	<input type="text"/>	<input type="text"/>
В проектном возрасте	<input type="text"/>	<input type="text"/>

Документы

**+ Добавить документ** | Фильтры | Порядок

ТОЛЬКО МОИ | Все

Документы

Тип: Протокол испытания

Наименование документа: Протокол испытания

Примечание: Например: Паспорт

Номер: 831-а

Дата: 2019-07-02

Выбрать файл | Добавить | Отмена

Создать папку

Имя	Дата изменения	Тип
doc00852120190718120917_001	18.07.2019 12:09	Файл "PDF"
doc00852120190718120917_002	18.07.2019 12:09	Файл "PDF"
doc00852120190718120917_003	18.07.2019 12:09	Файл "PDF"
doc00852120190718120917_004	18.07.2019 12:09	Файл "PDF"
doc00852120190718120917_005	18.07.2019 12:09	Файл "PDF"
doc00852120190718120917_006	18.07.2019 12:09	Файл "PDF"
doc00852120190718120917_007	18.07.2019 12:09	Файл "PDF"
doc00852120190718120917_008	18.07.2019 12:09	Файл "PDF"
doc00852120190718120917_009	18.07.2019 12:09	Файл "PDF"
doc00852120190718120917_010	18.07.2019 12:10	Файл "PDF"
doc00852120190718120917_011	18.07.2019 12:10	Файл "PDF"
doc00852120190718120917_012	18.07.2019 12:10	Файл "PDF"

Имя файла: doc00852120190718120917\_004

Все файлы | Открыть | Отмена

ФИО сварщика,  
приемке, замечания.

работ.  
на свароч  
приемку сво



9.2.2 В левом нижнем углу нажать на кнопку "Внести".

1

Данные журнала сварочных работ

Дата выполнения работ: 14.03.2019

Смена: 1

Сварщик: Антонов Валерий Сергеевич

Принял: Лубнин Вадим Анатольевич

Марка применяемых сварочных материалов (проволока, флюс, электроды), номер партии: электрод Э-42, арматура д.12.

Атмосферные условия (температура воздуха, осадки, скорость ветра): 5°C, ветер южный 4м/с, переменная облачность

Отметка о приемке сварного соединения представителя ИЛ: Сварочные работы приняты

Замечания по контрольной проверке (производителя работ представителя ИЛ и др.): Графа заполняется при наличии замечаний должностных лиц, выполняющих контроль и надзор

2

**Внести** Внести и добавить ещё запись

9.2.3 На странице "Журнал работ..." выбрать запись с журналом "Сварочных работ" (СР)

Главная ▶ Объекты ▶ Дом №1 ▶ Журнал работ по объекту: Дом №1

## Журнал работ по объекту: Дом №1

✓ Запись успешно добавлена

Показаны записи 1-5 из 5. Показывать по 20 записей ▾

Работа, место проведения	Объемы	Статус	Спецжурналы	Дата документа	Добавил
<input type="text"/>					
Устройство фундаментов Бетонирование фундаментов	Бетон В20, W8, F12 — 50.0000 м.куб.	Сформирован	БР Черновик	23 мар. 2020 г.	Дмитрий Провоторов
Устройство фундаментов Бетонирование фундаментов	Бетон В20, W8, F12 — 100.0000 м.куб.	Сформирован	БР Черновик	24 мар. 2019 г.	Дмитрий Провоторов
Устройство фундаментов Армирование фундаментов	Арматура Ø12 — 5.0000 т Арматура Ø16 — 2.0000 т	Сформирован		22 мар. 2019 г.	Дмитрий Провоторов
Устройство фундаментов Армирование фундаментов	Арматура Ø12 — 5.0000 т Арматура Ø16 — 2.0000 т	Сформирован		21 мар. 2019 г.	Дмитрий Провоторов
3 <input type="text"/> Устройство фундаментов Армирование фундаментов	Арматура Ø12 — 5.0000 т	Черновик	СР Черновик	14 мар. 2019 г.	Дмитрий Провоторов

9.2.4 На странице "Просмотр записи журнала" нажать на кнопку "Сформировать для подписи".

9.2.5 Сформированную запись подписать ЭЦП.

Данные журнала сварочных работ

4

Сформировать для подписания

Скачать PDF

Дата выполнения работ	14 мар. 2019 г.
Смена	1
Сварщик	Антонов Валерий Сергеевич
Принял	Лубнин Вадим Анатольевич
Марка применяемых сварочных материалов (проволока, флюс, электроды), номер партии	электрод Э-42, арматура д.12.

Атмосферные условия (температура воздуха, осадки, скорость ветра)

Подписать

Скачать

Дата выполнения работ, смена	Наименование соединяемых элементов; марка стали	Место или номер (по чертежу) или схеме) свариваемого элемента	Отметка о сдаче и приемке узла под сварку (должность, фамилия, инициалы, подпись)	Марка применяемых сварочных материалов (проволока, флюс, электроды), номер партии	Атмосферные условия (температура воздуха, осадки, скорость ветра)	Фамилия, инициал, номер сварщика, номер удостоверения
1	2	3	4	5	6	7
14 мар. 2019 г.; 1	Армирование фундаментов Арматура Ø12	в о. А-Д/1-7 на отм: -2.500	Сдал - Антонов В.С. Принял - Лубнин В.А.	электрод Э-42, арматура д.12.	5°C, ветер южный 4м/с, переменная облачность	Антонов В.С. 1234



работ

10.1 В меню "Журналы" на странице "Общий и специальные журналы работ" выбрать работу, для формирования акта скрытых работ.

Объект Компании Работы Журналы Акты Справочники Отчеты Документы 2D/3D Добавить запись Экспорт в PDF

Главная Объекты Дом №1 Журнал работ по объекту: Дом №1

### Журнал работ по объекту: Дом №1

Показаны записи 1-6 из 6. Показывать по 20 записей

Работа, место проведения	Статус/ спецжурналы	Добавил
Устройство фундаментов <b>Бетонирование фундаментов</b> в осях А-Д/1-4 на отм.: -2.500 Материалы (1): Бетон В25, W8, F12 — 150.0000 м3 Акты: отсутствуют	Сформирован	Дмитрий Провоторов 29 мая 2020 г.
Устройство фундаментов <b>Бетонирование фундаментов</b> в осях А-В/1-5 на отм.: -2.200 Материалы (1): Бетон В20, W8, F12 — 50.0000 м.куб. Акты: отсутствуют	Сформирован	Дмитрий Провоторов 23 мар. 2020 г.
Устройство фундаментов <b>Бетонирование фундаментов</b> в осях А-В/1-4 на отм.: -2.200 Материалы (1): Бетон В20, W8, F12 — 100.0000 м.куб. Акты: отсутствуют	Сформирован	Дмитрий Провоторов 24 мар. 2019 г.
Устройство фундаментов <b>Армирование фундаментов</b> в осях А-В/1-4 на отм.: -2.200 Материалы (2): Арматура Ø12 — 5.0000 т Акты: отсутствуют	Сформирован	Дмитрий Провоторов 22 мар. 2019 г.

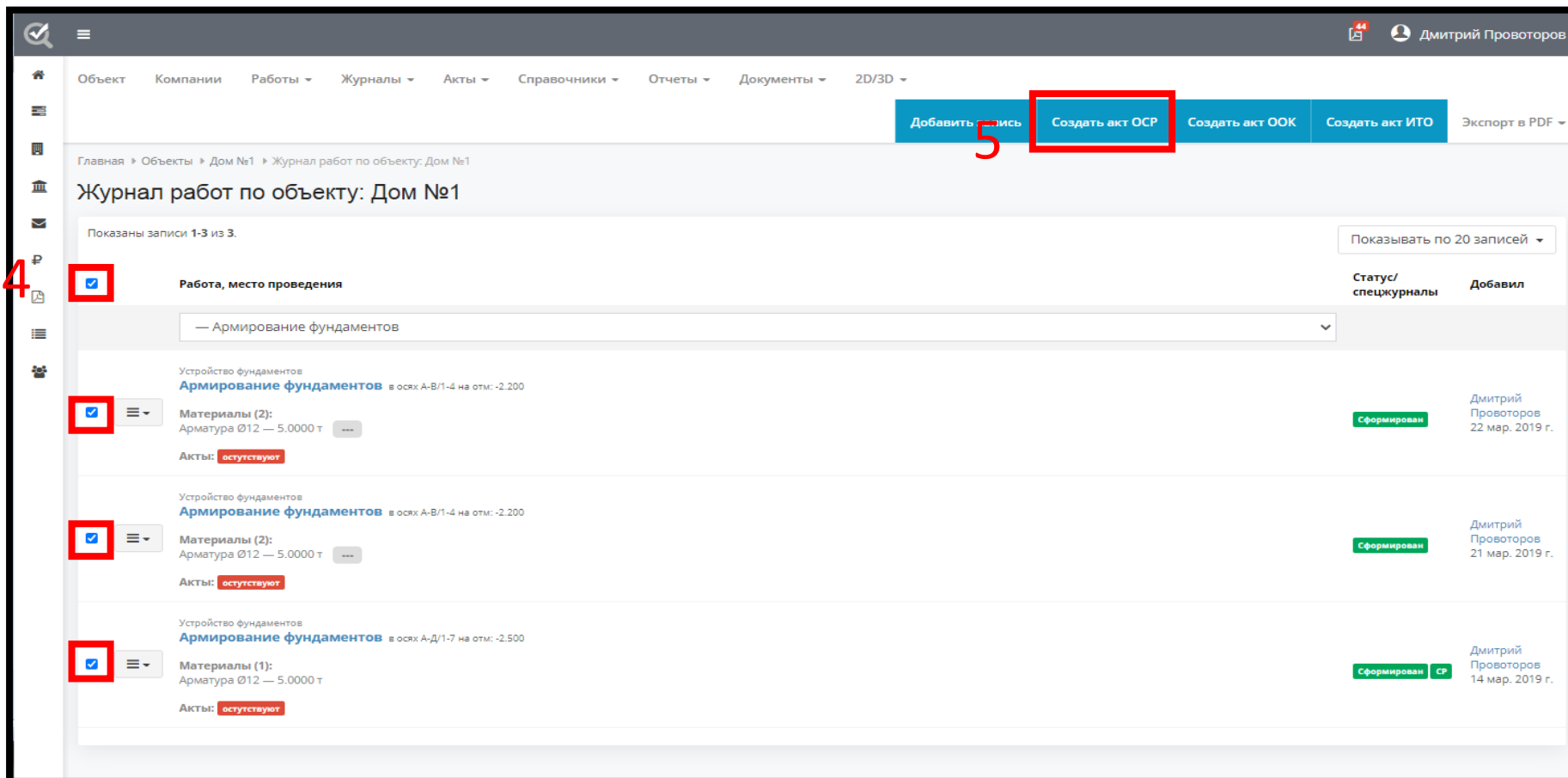
2

3

Фильтровать по работе  
Просмотр  
Редактировать

10.2 Создать группу выполненных работ, для формирования акта скрытых работ.

10.3 В правом верхнем углу нажать на кнопку "Создать акт ОСР".



10.4 Заполните данные, для **создания акта скрытых работ**: дата составления акта, материалы, наличие иных представителей строительства, загрузить цифровой формат геодезической схемы.

The screenshot shows a web application interface for creating quality acts (ОСР). The interface includes several sections:

- Представитель технического заказчика по вопросам строительного контроля:** Пушкарев Виталий Анатольевич
- Представитель лица, осуществляющего строительство:** Маркин Андрей Сергеевич
- Представитель лица, осуществляющего строительство:** Ильина Ольга Николаевна
- Иные представители лиц, участвующих в строительстве:** Выбрать ...
- Материалы:** \* Арматура Ø12 \* Арматура Ø16
- Исполнительные схемы:** Исполнительные схемы
- Дата начала работ:** 21.03.2019
- Дата окончания работ:** 22.03.2019
- Разрешается производство последующих работ:** — Бетонирование фундаментов
- Дополнительные сведения:**

Annotations and callouts:

- Red arrows point to the "Выбрать все" button, the "Исполнительные схемы" field, the "Дата начала работ" field, the "Дата окончания работ" field, the "Разрешается производство последующих работ" field, and the "Создать" button.
- A callout box for "Исполнительные схемы" lists: Арматура Ø12, Арматура Ø16, and Выбрать...
- A callout box for "Документы" shows a table with columns "Тип" and "Дата". The table contains one row: "Исполнительная схема" with date "2019-03-21". Below the table are buttons "Выбрать файлы", "Добавить", and "Отмена".
- A red box highlights a "..." button in the "Исполнительные схемы" section.
- A red box highlights the "Добавить" button in the "Документы" callout.
- A red box highlights the "Создать" button at the bottom left.

6

10.5 На странице "Акты ОСР" нажать на "Сформировать для подписи", просмотреть документы качества.

Дмитрий Провоторов

Объект Работы Журналы Акты Справочники Отчеты Документы

Главная > Объекты > Дом №1 > Акты ОСР > Акт №1

✓ Акт успешно создан

**Сформировать для подписания** Скачать PDF

**АКТ освидетельствования скрытых работ**

№ 1 30 мар. 2019 г.

**Представитель застройщика (эксплуатирующей организации или регионального оператора) по вопросам строительного контроля:**  
*(должность, фамилия, имя, отчество, адрес места жительства, ОГРНИП, ИНН индивидуального предпринимателя, наименование, ОГРН, ИНН, место нахождения юридического лица, телефон/факс, наименование, ОГРН, ИНН саморегулируемой организации, членом которой является)*


**Представитель технического заказчика по вопросам строительного контроля:**  
 Директор Пушкарев В.А. (идентификационный номер в национальном реестре специалистов С-74-067195).  
 Приказ № 1 от 16 янв. 2020 г.  
*(должность, фамилия, имя, отчество, адрес места жительства, ОГРНИП, ИНН индивидуального предпринимателя)*

**Представитель лица, осуществляющего строительство:**  
 Главный инженер Мавкин А.С. (идентификационный номер в национальном реестре специалистов С-74-067195)

Записи журнала  
 Работа: Армирование фундамента  
 от 21 мар. 2019 г.  
 от 22 мар. 2019 г.

**Исполнительные схемы**  
 Исполнительная схема №1 от 21 мар. 2019 г.

**Документы о качестве, сертификаты**  
 Сертификат №1 от 20 мар. 2019 г. ▾

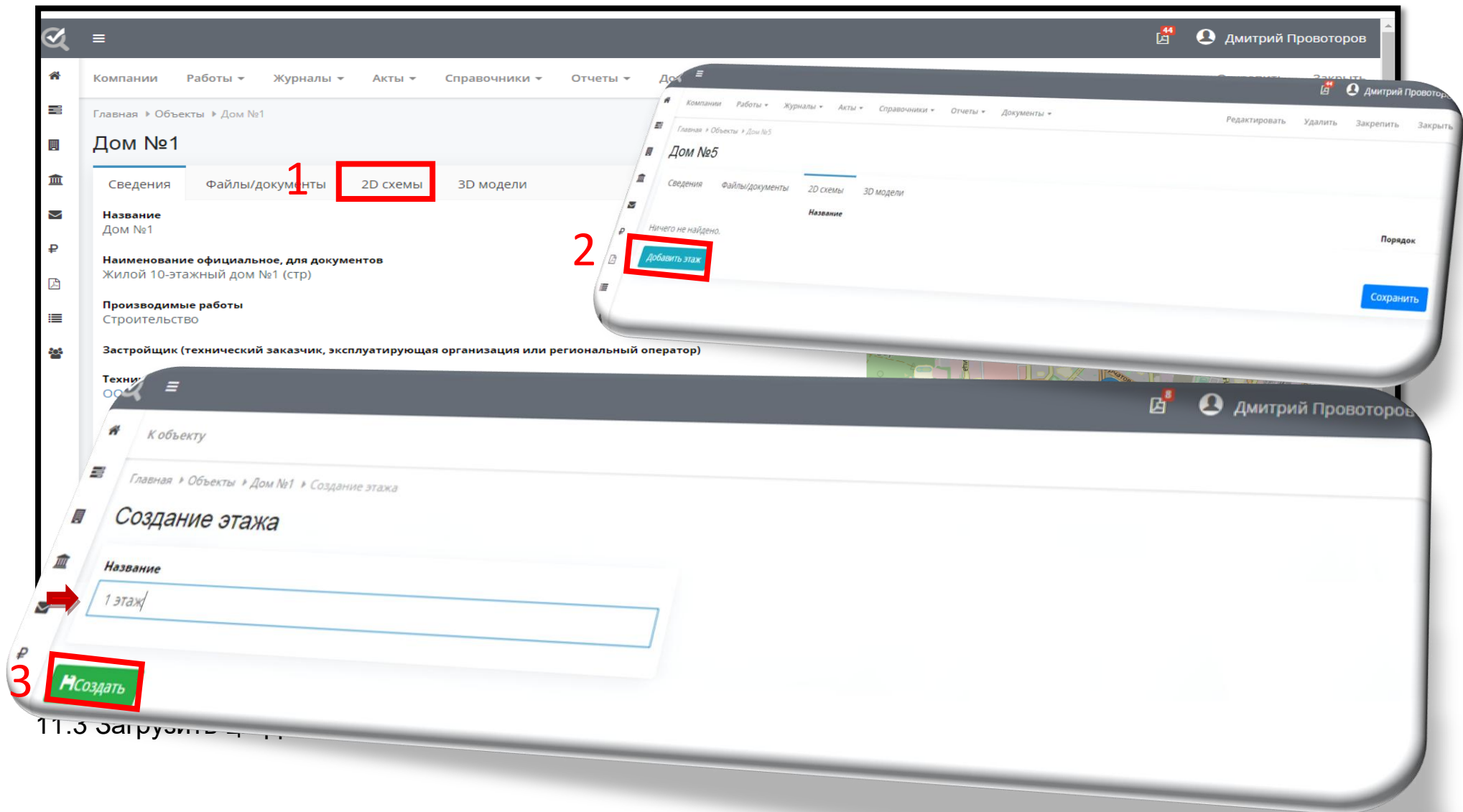


## 11. Строительный контроль

11.1 На главной странице "Объекты" выбрать раздел "2D Схемы".

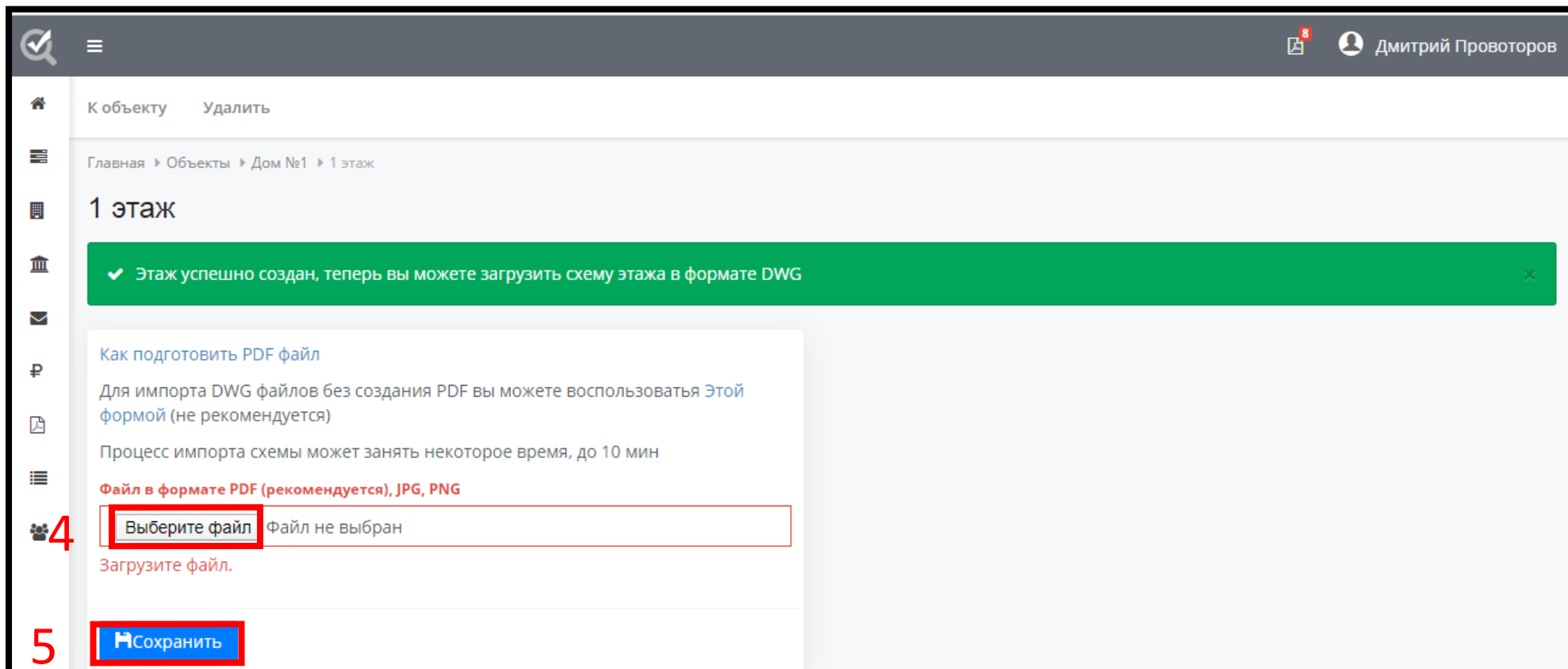
11.2 На странице "Создание этажа": заполнить строку "Название".





11.3 Загрузка ч...





11.4 На странице объекта зайти в меню "2D Схемы". схемы этажа.

11.5 В меню выбрать строку "Схема".

11.6левой кнопкой мыши указать место (знак"крест") замечания строительного контроля.

11.7 В правом верхнем углу нажать на кнопку "Добавить замечание"



Инструкция по работе с WEB - Microsoft Word

11.4 На странице объекта зайти в меню "2D Схемы", схемы этажа.  
11.5 В меню выбрать строку "Схема".  
11.6 Левой кнопкой мыши указать место (знак "крест") замечания строительного контроля.  
11.7 В правом верхнем углу нажать на кнопку "Добавить замечание"

Страница: 54 из 74 Число слов: 2 512 Русский (Россия)

Новая вкладка x Дом №1 x Sign In x

geometry.skid.ru/building/main/view?id=1

Приложения скар ГАРАНТ. Авториза... ЭКОТ СРО Производство и п...

Дмитрий П

Компании Работы Журналы Акты Справочники Отчеты Документы 2D/3D

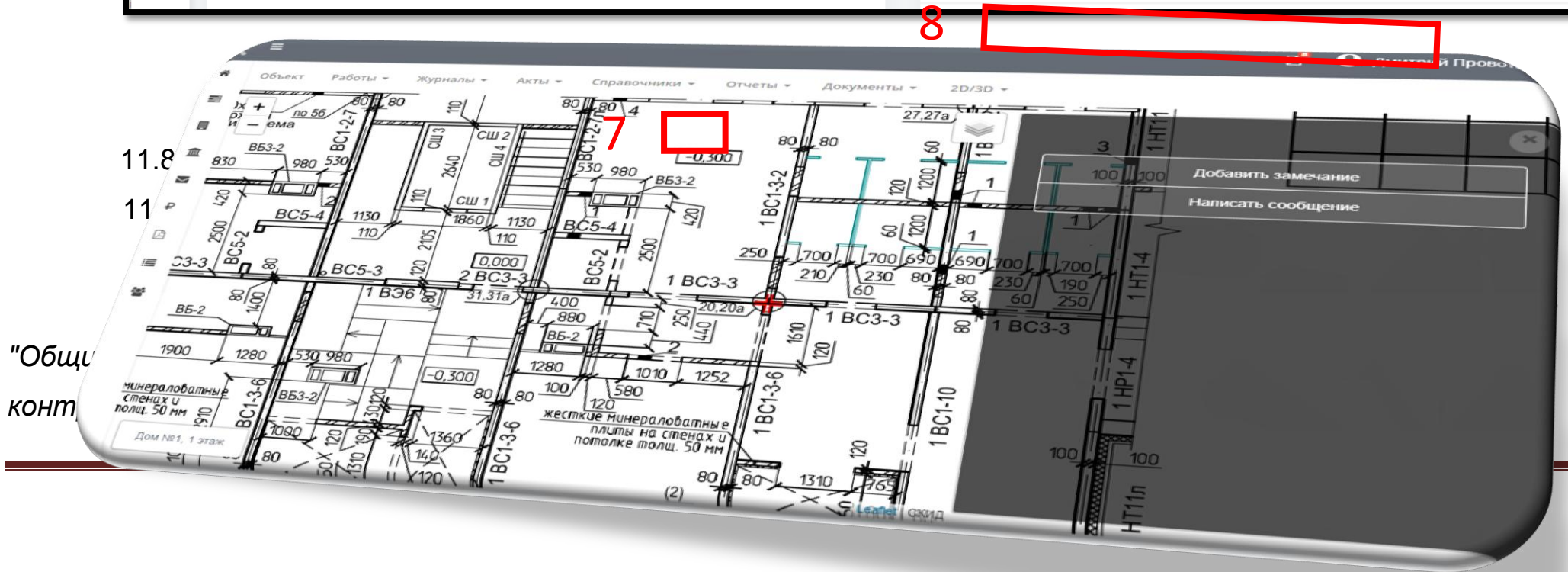
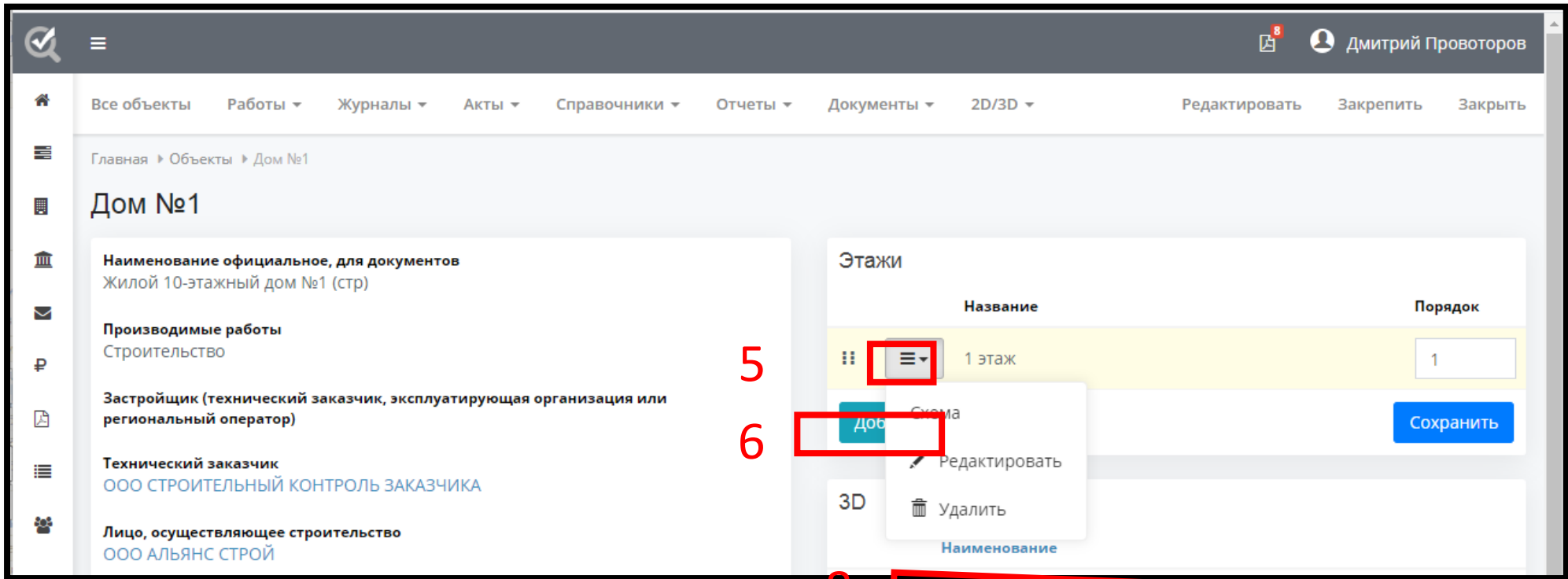
Главная Объекты Дом №1

### Дом №1

Сведения Файлы/документы 2D схемы 3D модели

Название	
II	1 этаж
II	2 этаж
II	3

Добавить этаж

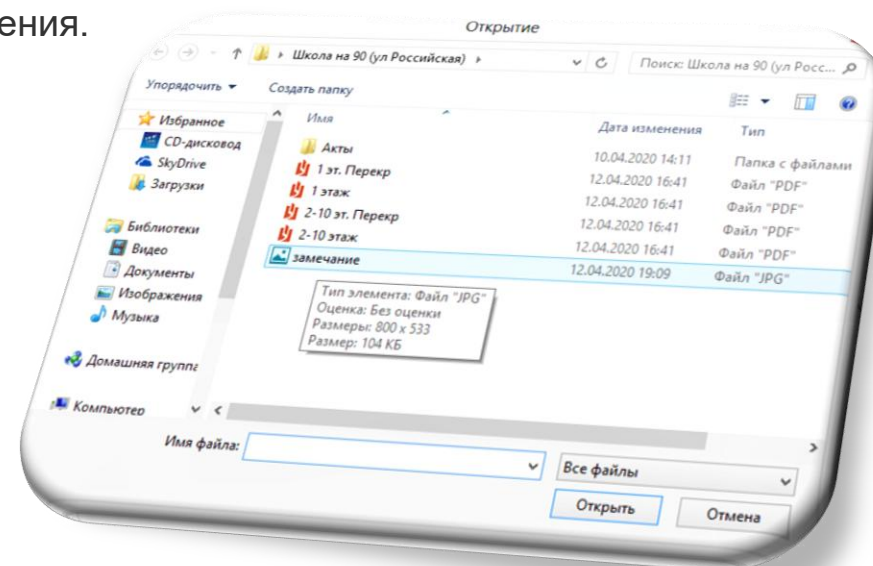


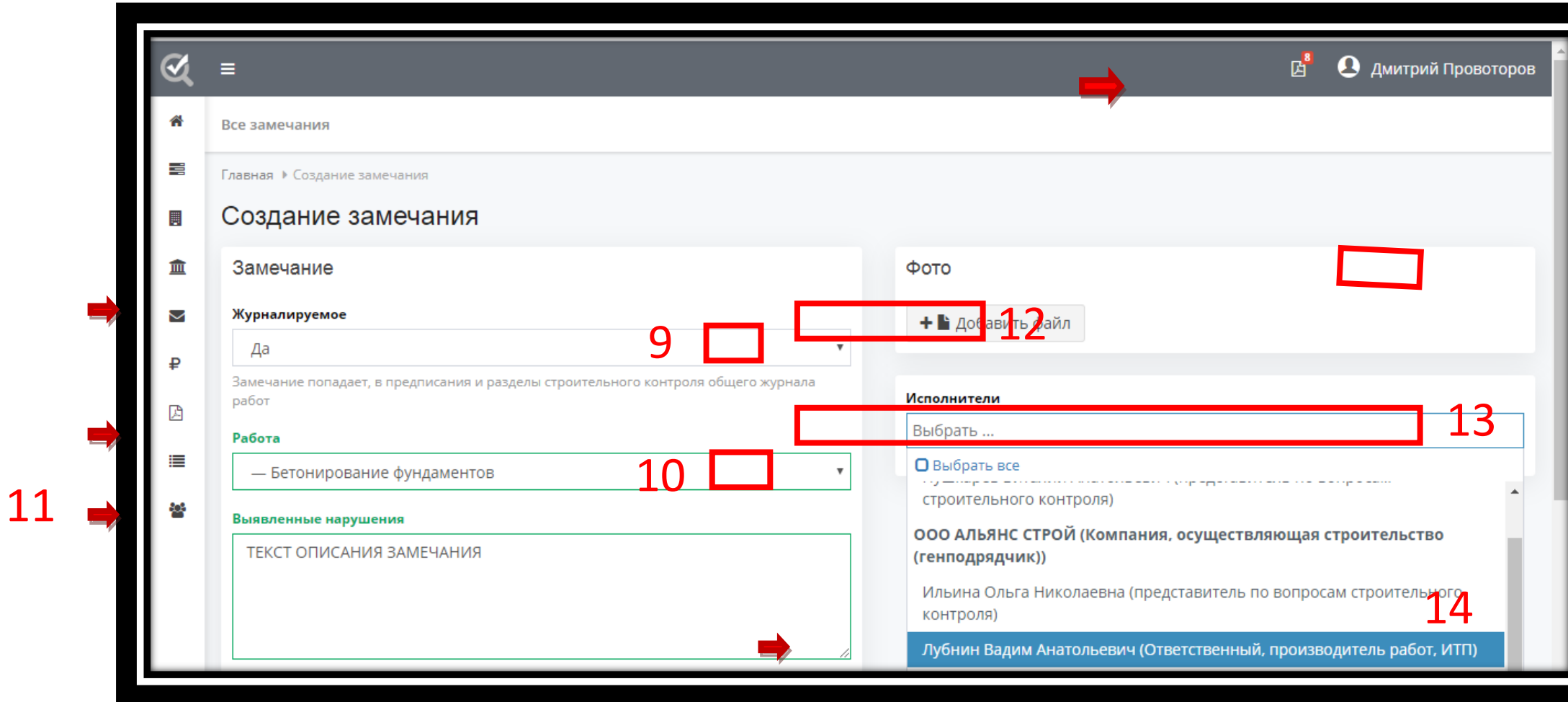
11.8.2 В графе работы нажать на **знак "▼"** из списка выбрать название работы

11.8.3 В графе **"Выявленные нарушения"** опишите факт нарушения.

11.8.3 Загрузить фотографию нарушения.

11.8.4 Указать исполнителя по исправлению нарушения.





*Продолжение страницы*

11.8.5 В графе "**Предписываемые действия**" опишите мероприятия по устранению нарушения

11.8.5 Укажите этаж и добавьте дату устранения замечания

11.8.6 В левом нижнем углу нажать на кнопку "**Создать**"

15



Предписываемые действия

ТЕКСТ ОПИСАНИЯ ПРЕДПИСЫВАЕМЫХ ДЕЙСТВИЙ

Регламентирующий документ

Техэксперт

Этаж

Дом №1 : 1 этаж



16

17



Дата устранения

19.04.2020

19



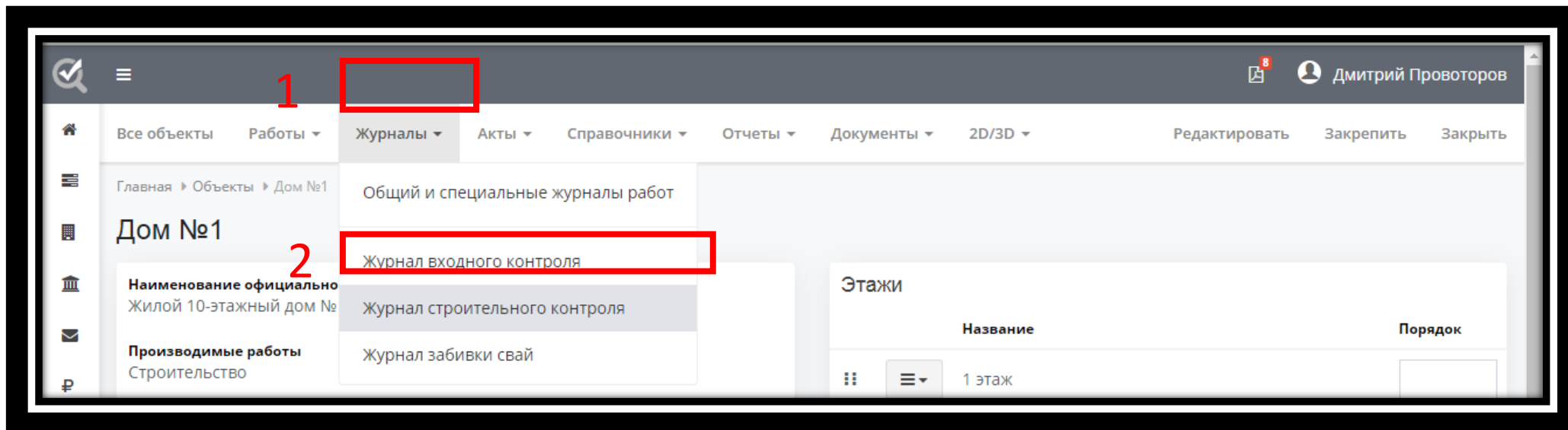
Создать

контроля)

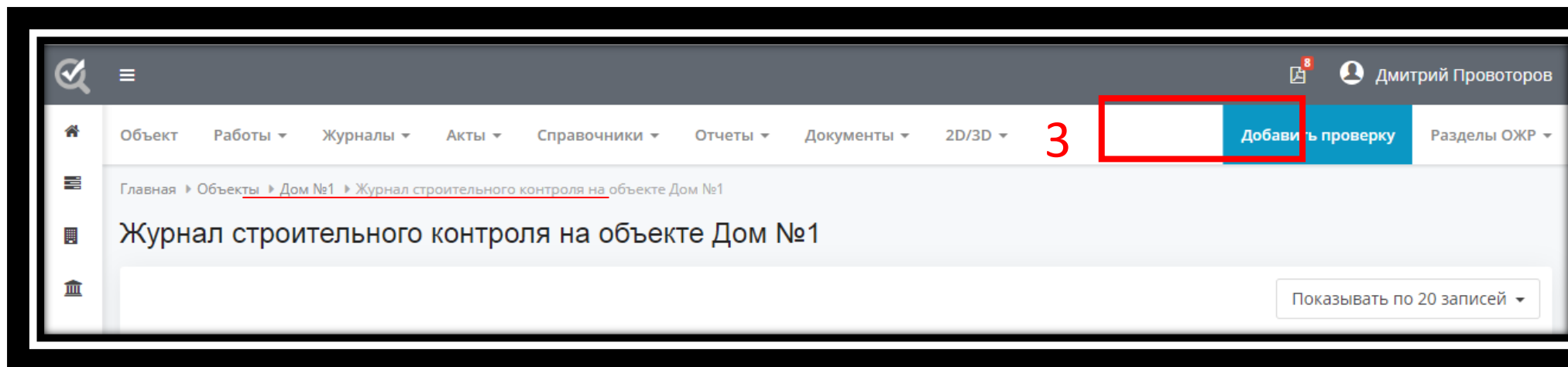
11.9 Запись в раздел строительного контроля журнала "Общих работ".

11.9.1 В верхнем меню выбрать раздел "Журналы".

11.9.2 Выбрать "Журнал строительного контроля".



11.9.3 На странице "Журнала строительного контроля ..." в правом верхнем углу нажать на кнопку "Добавить проверку".

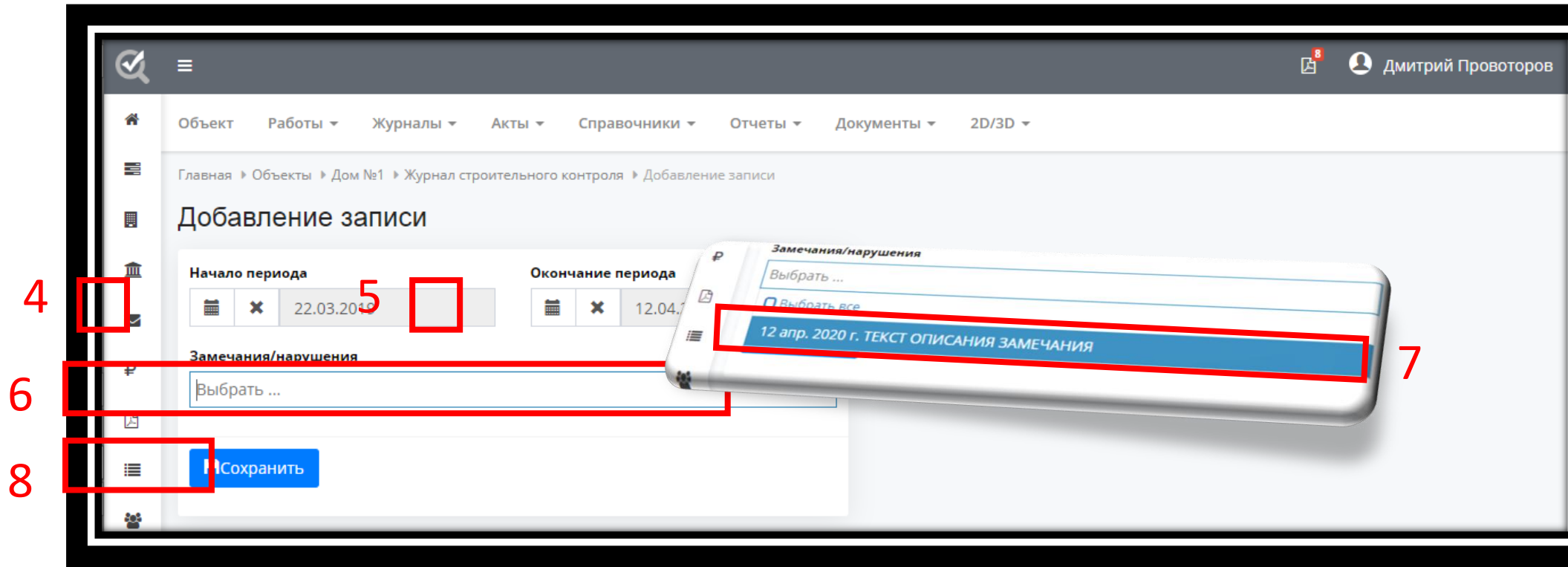


11.9.4 На странице "**Добавление записи**" указать дату составления замечание и дату устранения замечания.

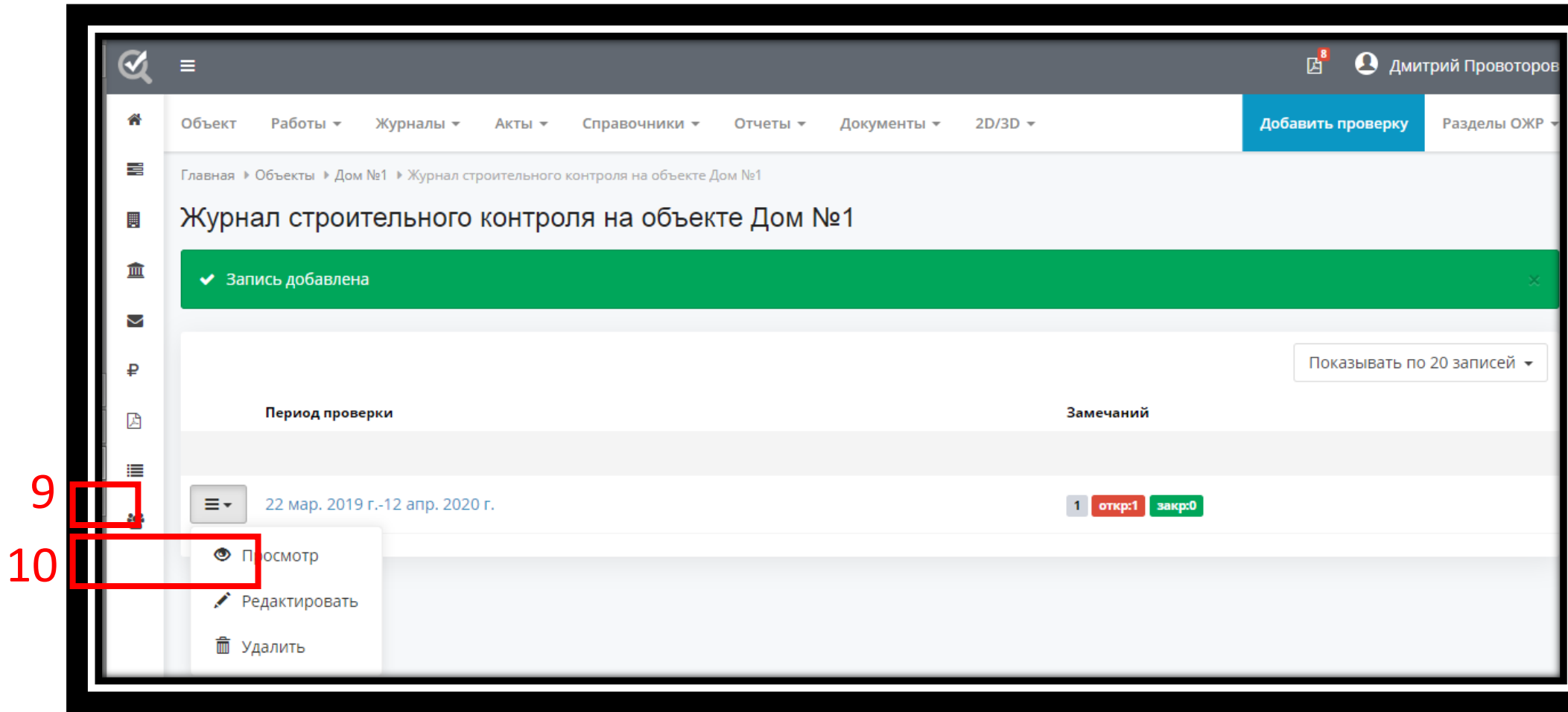
11.9.5 В графе "**Замечания / нарушения**" выбрать сформированное замечание (п.10.7-10.8.6)

11.9.5 Снизу в левом углу нажать кнопку "**Сохранить**".





11.9.6 На основной странице "Журнала строительного контроля...." зайти в "редактор записи" выбрать строку "Просмотр"



11.9.7 На странице **"Запись ...."** в таблице **"Выявленные замечания"** нажать на кнопку **"Сформировать для подписи"**. В таблице **"Устраненное замечание"** **"Сформировать для подписания"** запись только после фактического устранения несоответствия.



### Запись от 12 апр. 2020 г.



#### выявленное замечание



Сформировать для подписания



Скачать PDF



№ №/пп	Сведения о проведении строительного контроля при строительстве, реконструкции, капитальному ремонту объекта капитального строительства	Выявленные недостатки	Срок устранения выявленных недостатков	Дата устранения недостатков	Должность, фамилия, инициалы, подпись уполномоченного представителя застройщика или технического заказчика
1	2	3	4	5	6
1	12 апр. 2020 г. Проведен строительный контроль строительномонтажных работ, выполняемых в период с 22 мар. 2019 г. по 12 апр. 2020 г.	ТЕКСТ ОПИСАНИЯ ЗАМЕЧАНИЯ ТЕКСТ ОПИСАНИЯ ЗАМЕЧАНИЯ	31 мар. 2019 г.		Дмитрий Провоторов

#### устраненное замечание

Сформировать для подписания



Скачать PDF

№ №/пп	Сведения о проведении строительного контроля при строительстве, реконструкции, капитальному ремонту объекта капитального строительства	Выявленные недостатки	Срок устранения выявленных недостатков	Дата устранения недостатков	Должность, фамилия, инициалы, подпись уполномоченного представителя застройщика или технического заказчика
1	2	3	4	5	6
1	12 апр. 2020 г. Проведен строительный контроль строительномонтажных работ, выполняемых в период с 22 мар. 2019 г. по 12 апр. 2020 г.	ТЕКСТ ОПИСАНИЯ ЗАМЕЧАНИЯ ТЕКСТ ОПИСАНИЯ ЗАМЕЧАНИЯ	31 мар. 2019 г.		Дмитрий Провоторов

11

## 11.9.8 Подписать запись ЭЦП.

12

Запись от 12 апр. 2020 г.

✓ Документ сформирован

выявленное замечание

Подписать

Скачать

устраненное замечание

Сформировать для подписания

Скачать PDF

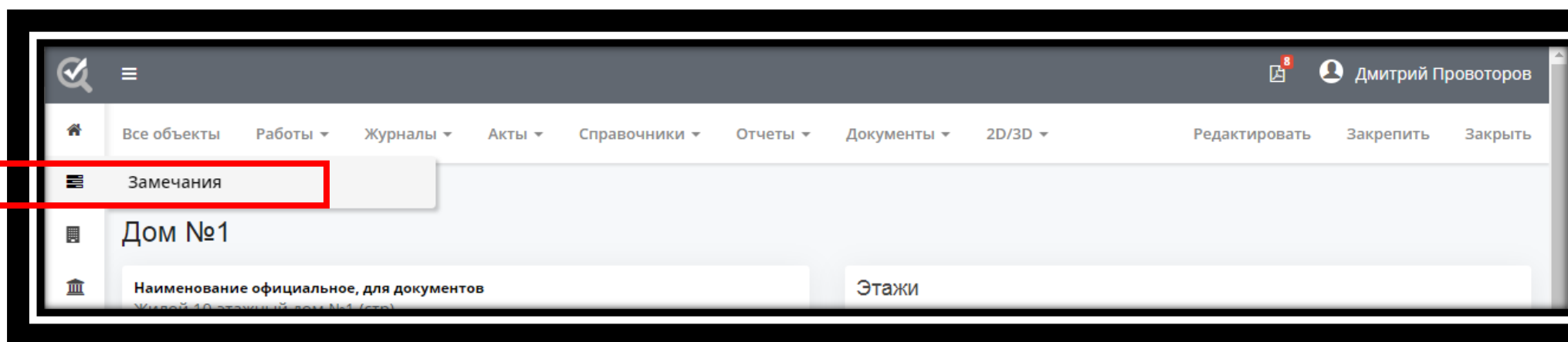
№ №/пп	Сведения о проведении строительного контроля при строительстве, реконструкции, капитальному ремонту объекта капитального строительства	Выявленные недостатки	Срок устранения выявленных недостатков	Дата устранения недостатков	Должность, фамилия, инициалы, подпись уполномоченного застройщика или технического заказчика
1	2	3	4	5	6
1	12 апр. 2020 г. Проведен строительный контроль строительномонтажных работ, выполняемых в период с 22 мар. 2019 г. по 12 апр. 2020 г.	ТЕКСТ ОПИСАНИЯ ЗАМЕЧАНИЯ ТЕКСТ ОПИСАНИЯ ЗАМЕЧАНИЯ	31 мар. 2019 г.		Дмитрий Провоторов

№ №/пп	Сведения о проведении строительного контроля при строительстве, реконструкции, капитальному ремонту объекта капитального строительства	Выявленные недостатки	Срок устранения выявленных недостатков	Дата устранения недостатков	Должность, фамилия, инициалы, подпись уполномоченного застройщика или технического заказчика
1	2	3	4	5	6
1	12 апр. 2020 г. Проведен строительный контроль строительномонтажных работ, выполняемых в период с 22 мар. 2019 г. по 12 апр. 2020 г.	ТЕКСТ ОПИСАНИЯ ЗАМЕЧАНИЯ ТЕКСТ ОПИСАНИЯ ЗАМЕЧАНИЯ	31 мар. 2019 г.		Дмитрий Провоторов

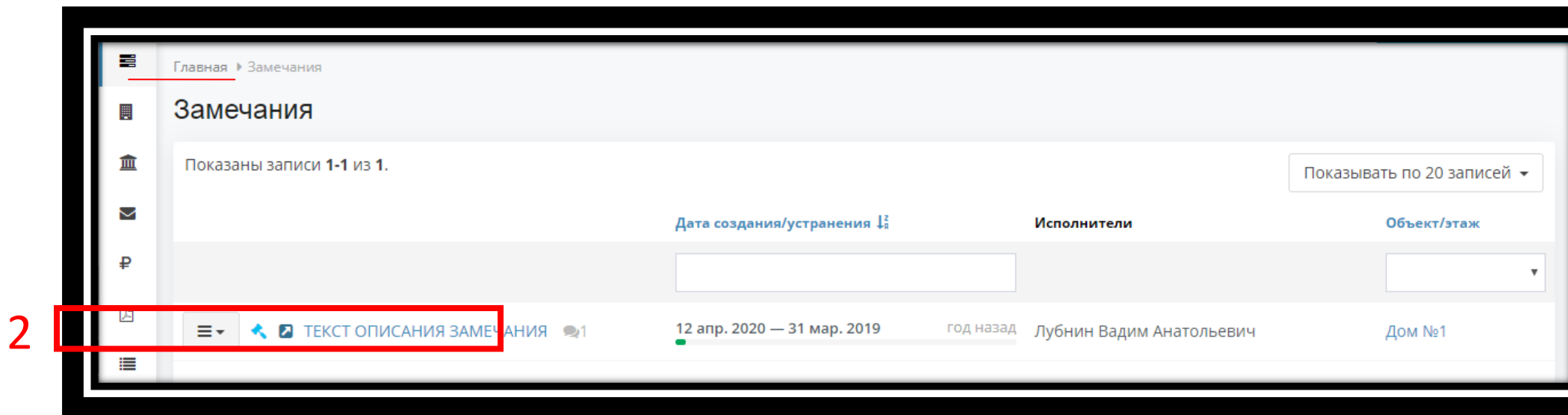
11.10 Закрывать замечание.

11.10.1 Перейти слева на пункт меню «Замечания».

1



10.10.2 На странице "Замечания" зайти в созданное замечание



*Примечание: На странице "Замечание №..." предоставлена возможность: переписки и фото отчету по устранению замечания, редактировать замечание, удалить и закрепить замечание.*

10.10.3 На странице "Замечание №..." в правом верхнем углу нажать на кнопку "Завершить".



Дмитрий Провоторов



Все замечания

[Редактировать](#)

[Удалить](#)

[Закрепить](#)

[Закрыть](#)



Главная > Замечания > Замечание #4



## ТЕКСТ ОПИСАНИЯ ЗАМЕЧАНИЯ



Дата создания 12 апр. 2020 г.



Дата устранения 31 мар. 2019 г.



Объект Дом №1



Этаж *(не задано)*



Выявленные нарушения ТЕКСТ ОПИСАНИЯ ЗАМЕЧАНИЯ



Предписываемые действия ТЕКСТ ОПИСАНИЯ ПРЕДПИСЫВАЕМЫХ ДЕЙСТВИЙ



Регламентирующий документ

Поставил Дмитрий Провоторов

Исполнители Лубнин Вадим Анатольевич

Дата постановки: 12 апр. 2020 г. Дата устранения: 31 мар. 2019 г.



12.04.2020 20:49

Дмитрий Провоторов

Замечание выполнено

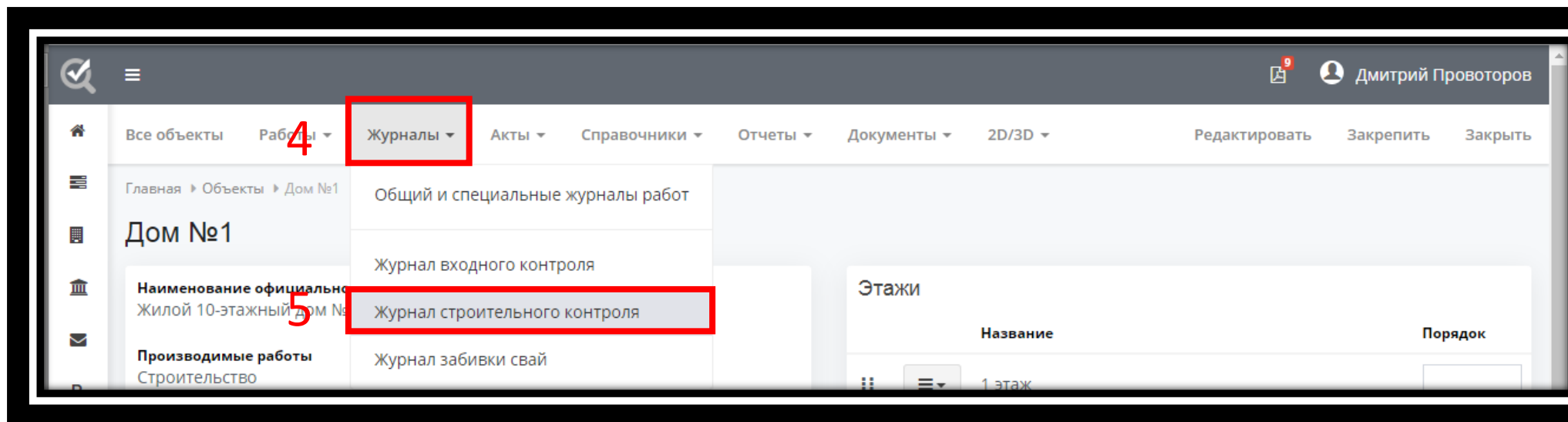


Введите сообщение ...



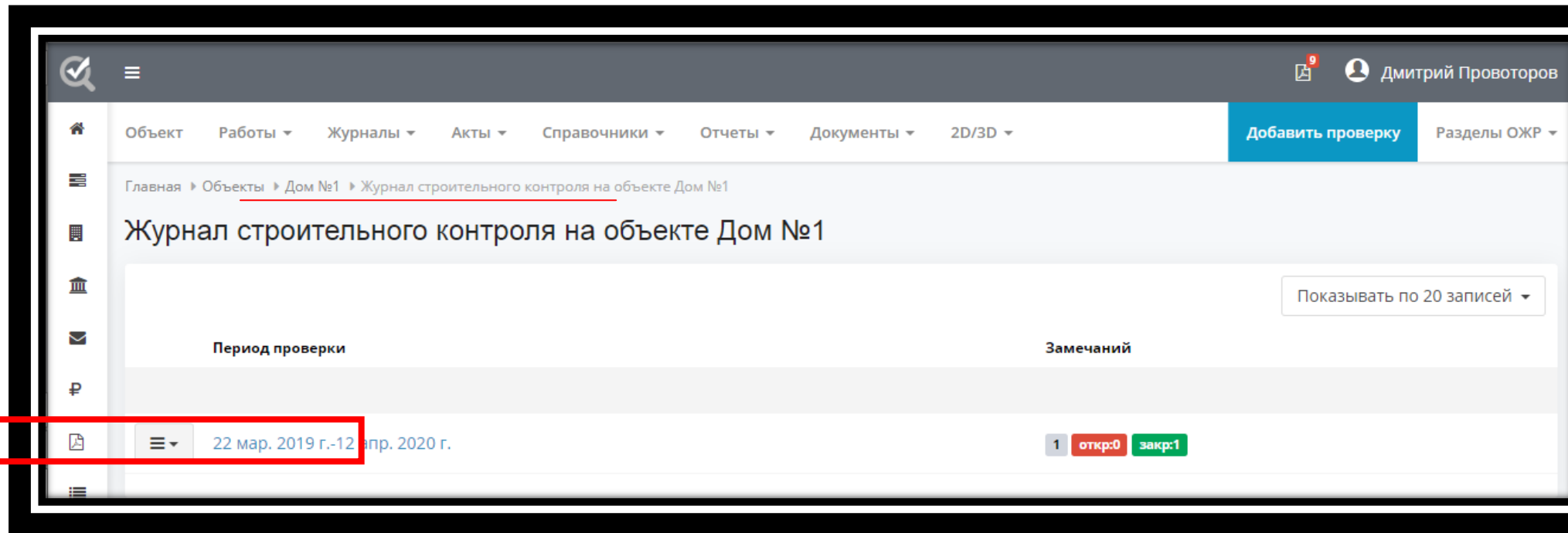


11.10.4 На главной странице объекта выбрать в меню "Журналы", Журнал строительного контроля".



11.10.5 На странице "Журнал строительного контроля" выбрать запись для снятия с учета.

6



11.10.6 На странице "Запись от ...." в таблице "Устраненное замечание" нажать на кнопку "Сформировать для подписания"

## Запись от 12 апр. 2020 г.

### выявленное замечание

Подписать

Скачать

7

### устраненное замечание

Сформировать для подписания

Скачать PDF

№ №/пп	Сведения о проведении строительного контроля при строительстве, реконструкции, капитальному ремонту объекта капитального строительства	Выявленные недостатки	Срок устранения выявленных недостатков	Дата устранения недостатков	Должность, фамилия, инициалы, подпись уполномоченного застройщика или технического заказчика
1	2	3	4	5	6
1	12 апр. 2020 г. Проведен строительный контроль строительномонтажных работ, выполняемых в период с 22 мар. 2019 г. по 12 апр. 2020 г.	ТЕКСТ ОПИСАНИЯ ЗАМЕЧАНИЯ ТЕКСТ ОПИСАНИЯ ЗАМЕЧАНИЯ	31 мар. 2019 г.		Дмитрий Провоторов

№ №/пп	Сведения о проведении строительного контроля при строительстве, реконструкции, капитальному ремонту объекта капитального строительства	Выявленные недостатки	Срок устранения выявленных недостатков	Дата устранения недостатков	Должность, фамилия, инициалы, подпись уполномоченного застройщика или технического заказчика
1	2	3	4	5	6
1	12 апр. 2020 г. Проведен строительный контроль строительномонтажных работ, выполняемых в период с 22 мар. 2019 г. по 12 апр. 2020 г.	ТЕКСТ ОПИСАНИЯ ЗАМЕЧАНИЯ ТЕКСТ ОПИСАНИЯ ЗАМЕЧАНИЯ	31 мар. 2019 г.	12 апр. 2020 г.	Дмитрий Провоторов